

**Положение о конкурсе на обучение
по тематической дополнительной общеразвивающей программе
«Летние юнармейские игры»,
реализуемой на базе ФГБОУ ВДЦ «Орлёнок»
в рамках 6 смены 2025 года (30 мая – 19 июня)**

Настоящее Положение определяет порядок и сроки проведения в 2025 году конкурса на обучение по тематической дополнительной общеразвивающей программе «Летние юнармейские игры» (далее – Конкурс), реализуемой в рамках 6 смены 2025 года (30 мая – 19 июня).

Организаторами Конкурса являются ВДЦ «Орлёнок» совместно со Всероссийским детско-юношеским военно-патриотическим общественным движением «ЮНАРМИЯ».

Участникам Конкурса необходимо внимательно ознакомиться с Положением о Конкурсе. Подача заявки на Конкурс предусматривает согласие участника со всеми пунктами Положения.

Организатор Конкурса оставляет за собой право вносить изменения в Положение, вызванные различными рисками и форс-мажорными обстоятельствами.

Настоящее Положение подлежит открытой публикации на официальном сайте ВДЦ «Орлёнок» www.center-orlyonok.ru и на сайте Партнёра <https://yunarmy.ru> (в разделе «Лагеря») с момента его утверждения.

Участие в Конкурсе бесплатное.

1. Участники Конкурса и сроки проведения

1.1. Участниками Конкурса являются подростки 12-16 лет (включительно на момент начала смены):

- юнармейцы, занимающиеся в спортивных школах и секциях, и имеющие достижения по лёгкой атлетике, плаванию, футболу, мини-футболу, волейболу, баскетболу; занимающиеся различными видами спорта, имеющие значок ГТО, спортивный разряд (I, II, III), звание «Мастер спорта», «Кандидат в мастера спорта»;

- юнармейцы - участники юнармейских физкультурно-спортивных соревнований «Победа», «Зарница», «Арми», «Физкульт-миллион» и других.

Участник может заниматься любыми видами спорта, но, в случае победы, в рамках смены будут представлены только лёгкая атлетика, плавание, футбол, волейбол, баскетбол.

Участие в ВВПОД «ЮНАРМИЯ» - обязательное условие для конкурсантов. Без подтверждающих документов (скан удостоверения, скрин личного кабинета в АИС «ЮНАРМИЯ») заявка будет отклонена.

В Конкурсе принимают участие граждане РФ и иностранные граждане, имеющие постоянную или временную регистрацию на территории России.

Конкурс предполагает только индивидуальное участие.

Победители конкурсного отбора могут принять участие только в одной Всероссийской юнармейской смене в текущем календарном году, повторное участие в программе возможно только для юнармейцев-инструкторов, имеющих соответствующий сертификат. Повторные заявки участников юнармейской смены рассматриваться не будут.

Участники, не прошедшие конкурсный отбор, могут подавать заявки на следующие общеобразовательные тематические программы за текущий период.

1.2. Для участия в Конкурсе претендент должен подготовить и представить следующие материалы:

1) Портфолио, в которое входят приоритетные достижения, обозначенные Организатором, в физкультурно-спортивных соревнованиях по лёгкой атлетике, плаванию, футболу, волейболу, баскетболу на региональном и всероссийском уровнях за 2023-2025 гг.

2) Выполненное конкурсное задание: видео презентация участника о его спортивных достижениях и результатах.

Участие в Конкурсе возможно только при условии выполнения конкурсного задания.

1.3. Присланные конкурсные документы не возвращаются и не рецензируются. Претендент несёт ответственность за подлинность предоставляемых материалов. Демонстрация, апелляция конкурсных заданий и разбор ошибок не предусматривается.

1.4. Документы, присланные на Конкурс, оцениваются в соответствии с критериями и баллами, указанными в данном Положении. Рейтинг участников составляется на основе набранных баллов.

1.5. Приём конкурсных документов начнётся с 10 февраля 2025 года, будет осуществляться через Автоматизированную информационную систему (далее – АИС Орлёнок) <https://admin-orlyonok.ru/Account/Register> и завершится 10 апреля 2025 года (включительно).

ВАЖНО! Для работы в АИС Орлёнок требуется компьютер или ноутбук, мобильной версии системы не существует.

Подробная инструкция по работе в АИС Орлёнок находится в Приложении 2. Просим подавать заявки в строгом соответствии с данной инструкцией.

По вопросам технической поддержки обращаться по телефону: 8(86167) 91-584 (рабочие дни с 8:30 до 17:00 по московскому времени) или по электронной почте konkurs@orlyonok.ru.

1.6. Работа конкурсной комиссии с документами осуществляется в период с 11 апреля по 22 апреля 2025 года (включительно) и завершается публикацией на официальном сайте ВДЦ «Орлёнок» рейтинга всех участников Конкурса, на основании которого определяются победители Конкурса и резерв (участники Конкурса, не вошедшие в квоту победителей, но расположенные в рейтинге сразу после победителей). В списке победителей будет содержаться подробная инструкция по работе в АИС Орлёнок победителями Конкурса.

1.7. В период с 23 апреля по 26 апреля 2025 года победители Конкурса (при достижении 14 лет) или их родители (законные представители) должны подтвердить своё участие/неучастие в тематической дополнительной общеразвивающей программе «Летние юнармейские игры» через личный кабинет АИС Орлёнок. Инструкция по работе в АИС Орлёнок будет опубликована в конце списка победителей.

В случае отказа от участия или отсутствия подтверждения со стороны победителя Конкурса в обозначенные сроки, организатор допускает к участию в тематической дополнительной общеразвивающей программе «Летние юнармейские игры» участников из числа резерва.

Участники тематической дополнительной общеразвивающей программы «Летние юнармейские игры» обязаны прибыть в ВДЦ «Орлёнок» 30 мая и пробыть весь период обучения до 19 июня 2025 года.

1.8. До 11 мая 2025 года победители Конкурса указывают в АИС Орлёнок информацию о прибытии и отъезде.

2. Требования к Портфолио

2.1. Портфолио включает в себя копии достижений в физкультурно-спортивных соревнованиях по лёгкой атлетике, плаванию, футболу, волейболу, баскетболу; **военно-спортивные соревнования, проводимые ВВПОД «ЮНАРМИЯ» (Военно-спортивная игра «Победа», фестиваль «ЮНАРМИЯ в спорте», Юнармейские игры), Военно – патриотическая игра «Зарница 2.0», Комплекс мероприятий «Юнармейский календарь, »Всероссийский проект «Хранители истории» на региональном и всероссийском уровнях за 2023-2025 гг.** Дипломы и грамоты по другим видам спорта и иных тематических направленностей не рассматриваются и будут отклонены оператором АИС Орлёнок. Формат загружаемых файлов – JPEG. По каждому уровню максимально можно загрузить **не более 4-х достижений**.

2.2. Начисление баллов за достижения будут производиться следующим образом:

- достижение всероссийского уровня по лёгкой атлетике, плаванию, футболу, волейболу, пляжному волейболу, баскетболу: 15 баллов – победители, призёры; 8 баллов – участники;
- достижение регионального уровня по лёгкой атлетике, плаванию, футболу, волейболу, баскетболу: 10 баллов – призёр, 5 баллов – участники.

2.3. В качестве иных наград участник может загрузить:

- ✓ Скриншот личного номера юнармейца или скан/копия личной книжки юнармейца (удостоверения). **Без данного документа участие в Конкурсе невозможно!**
- ✓ Знак «Юнармейская доблесть» (в АИС Орлёнок загружается скан/копия удостоверения)
- ✓ Спортивный разряд/звание (в АИС Орлёнок загружается скан-копии/фото зачетной квалификационной книжки спортсмена или удостоверения, подтверждающего спортивный разряд/звание или копия приказа о присвоении спортивного разряда, заверенная соответствующим профильным учреждением)
- ✓ Подтверждение сдачи нормативов ГТО

В достижении обязательно должны быть указаны ФИО участника. Если достижение получено в составе команды и на грамоте нет ФИО участника, то необходимо, чтобы руководитель команды написал справку о том, что именно этот участник был в составе этой команды и участвовал в соревнованиях. В этом случае в АИС Орлёнок загружается файл в формате *PDF, где отсканированы вместе диплом и справка.

ВАЖНО!!! Обязательно проверьте, прикрепилась ли заявка к сформированной заявке!

3. Требования к конкурсному заданию

3.1. Конкурсное задание представляет собой видео презентацию участника о его спортивных достижениях и результатах. На видео участник может рассказать о себе, показать свои тренировки и физическую подготовку, включить видеофрагменты с соревнований. **Обязательной частью видео должен быть рассказ о своем любимом спортсмене в истории Центрального спортивного клуба Армии (ЦСКА).**

Участник также должен подготовить короткое устное сообщение, в котором он расскажет о своем отношении к занятиям спортом, физической подготовке, влиянии спорта на его физическое и психологическое развитие, о значимости военно-патриотической подготовки для подростков, а также о своем любимом спортсмене в истории Центрального спортивного клуба Армии (ЦСКА).

3.2. Требования к видеопрезентации:

- продолжительность видео – от 3 до 5 минут;
- видео должно быть загружено на любой видеохостинг или размещено в социальной сети; в АИС Орлёнок загружается только ссылка на видео; обращаем внимание, что аккаунт, где размещено видео, должен быть открытым и доступным для любых пользователей.
- участник может использовать монтаж, музыкальное сопровождение и другие творческие приемы для создания интересного и оригинального видео-ролика.
- вместо названия конкурсного задания в АИС Орлёнок просим указать индивидуальный номер участника ВВПОД «ЮНАРМИЯ», генерируемый АИС «ЮНАРМИЯ».

ВАЖНО! Если ссылка не будет открываться, то заявка будет отклонена!

Видео презентация, направляемая в 2022-2024 годах, на Конкурс приниматься не будет.

3.3. Критерии оценки Конкурсного задания видеопрезентации (максимально – 100 баллов):

- уровень продемонстрированных спортивных навыков и умений участника (оценивается в соответствии с возрастными особенностями) – до 40 баллов;
- качество рассказа участника о том, как он пришёл в выбранный вид спорта и о своём спортивном будущем – до 15 баллов;
- грамотность речи, смысловое единство видеопрезентации – до 10 баллов;
- рассказ о своем любимом спортсмене в истории Центрального спортивного клуба Армии (ЦСКА) - до 20 баллов;
- качество видео и звука – до 5 баллов;
- внешний вид участника – до 10 баллов.

3.4. В состав конкурсной комиссии входят:

- Гойдина Анастасия Владимировна – начальник отдела по обеспечению детско- юношеского отдыха и оздоровления Главного Штаба ВВПОД «ЮНАРМИЯ».
- Липатова Алёна Николаевна – Мастер спорта по лыжным гонкам,

Кандидат в мастера спорта по биатлону.

- Васина Ирина Владимировна - Тренер-преподаватель отделения плавания Специализированной детско-юношеской спортивной школы олимпийского резерва Кировского района Ленинградской области.

3.5. Конкурсная комиссия имеет право в случае необходимости запрашивать у участников дополнительные материалы или разъяснения, касающиеся конкурсного задания.

4. Подведение итогов Конкурса

4.1. Итоговое количество баллов за участие в Конкурсе определяется совокупностью оценок за портфолио и выполнение конкурсного задания. Победителями объявляются участники, набравшие наибольшее количество баллов.

4.2. При одинаковом количестве баллов победителем объявляется участник, который представил конкурсные документы в более ранний срок.

4.3. Победитель Конкурса получает бесплатную путёвку в ВДЦ «Орлёнок» для участия в тематической дополнительной общеразвивающей программе «Летние юнармейские игры». Оплата проезда и сопровождение победителей Конкурса осуществляется за счёт направляющей стороны (родителей).

4.4. Победитель Конкурса может стать участником дополнительной общеразвивающей программы, проводимой на базе ФГБОУ ВДЦ «Орлёнок», только один раз в календарный год. Организаторы оставляют за собой право отказать победителю Конкурса в участии в программе, если будут нарушены условия данного положения.

4.5. Организатор Конкурса размещает информацию о его результатах на официальном сайте www.center-orlyonok.ru и на сайте <https://yunarmy.ru/yunarmeyskielagerya/>.



Инструкция по работе в Автоматизированной информационной системе ФГБОУ ВДЦ «Орлёнок»

ВНИМАНИЕ!!! Работу в АИС Орлёнок необходимо начинать не ранее 10 февраля 2025 года.

До этого момента будут вестись технические работы и вся информация будет удалена!

1. Регистрация/вход в систему. Заполнение профиля

Вход в Автоматизированную информационную систему ВДЦ «Орлёнок» осуществляется по ссылке <https://admin-orlyonok.ru/Account/Register>

При первом входе пользователю необходимо зарегистрироваться в системе, нажав на кнопку «Регистрация»(Рисунок 1).

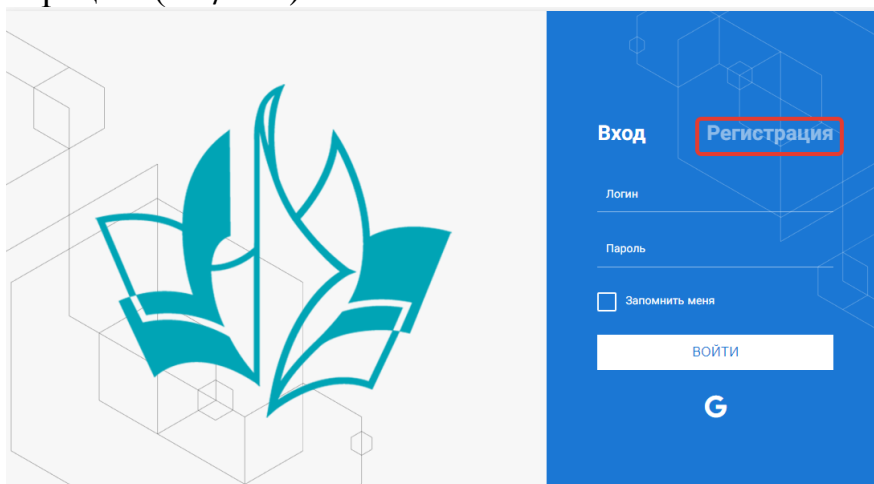


Рисунок 1– Окно входа в систему

В окне регистрации заполнить поля формы и нажать кнопку «Отправить».

В дальнейшем для входа в систему необходимо будет ввести логин (зарегистрированная почта), пароль и нажать кнопку «Войти».

Обращаем внимание, что система не предполагает восстановление пароля. Поэтому необходимо запомнить логин (адрес электронной почты) и пароль, указанные при регистрации.

После успешной регистрации в системе необходимо выбрать профиль. Индивидуальный участник регистрируется под профилем «Ребёнок». (Рисунок 2).

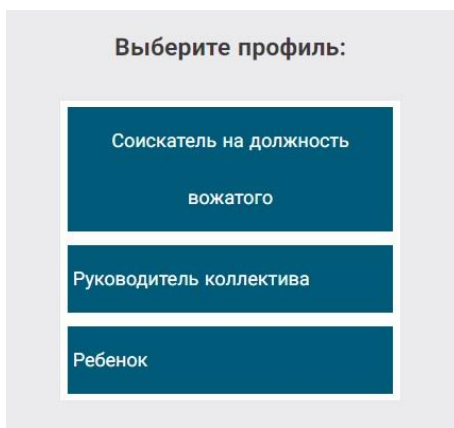


Рисунок 2 – Выбор профиля

В открывшемся окне профиля необходимо заполнить все поля, а также загрузить заполненное согласие на использование и обработку персональных данных и своё фото. После заполнения полей необходимо нажать на кнопку «Сохранить и закрыть» (Рисунок 3).

Рисунок 3 – Заполнение профиля

2. Загрузка конкурсных материалов

2.1. Достижения

1. Выбрать в пункте меню «Портфолио» строку «Достижения». И в открывшемся окне нажать на значок «+» (Рисунок 4).

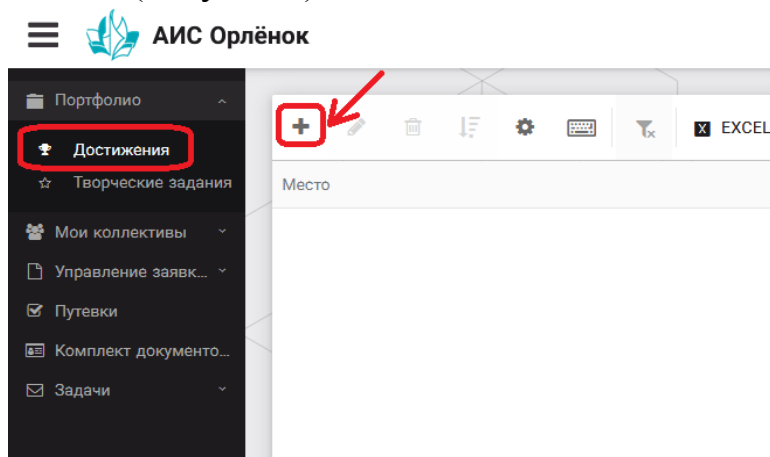


Рисунок 4 – Загрузка достижений

2. В открывшемся окне «Мастер – Портфолио» необходимо последовательно пройти все шаги, заполнив соответствующие поля.

Шаг 1: заполнение названия достижения и загрузка отсканированного достижения. Если результаты опубликованы на каком-либо интернет ресурсе, то вы можете указать ссылку (Рисунок 5).

В поле «Название конкурса из диплома/грамоты» необходимо указать полное наименование (например, Всероссийский конкурс «Самый умный»).

После заполнения полей необходимо нажать кнопку «Далее».

Мастер - Портфолио

1 2 3 4

← НАЗАД → ДАЛЕЕ ✓ ЗАВЕРШИТЬ

Основная информация

Название конкурса из грамоты/диплома

Скан. копия документа

Ссылка

Комментарий

Рисунок 5 – Основная информация о достижении

Шаг 2: выбрать категорию портфолио. Для этого необходимо выбрать «Награды» и нажать на кнопку «Далее» (Рисунок 6).

Мастер - Портфолио

1 2 3 4

← НАЗАД → ДАЛЕЕ ✓ ЗАВЕРШИТЬ

Выберите категорию

Категория портфолио

Награды

Рисунок 6 – Выбор категории портфолио

Шаг 3: выбрать уровень достижения (муниципальный, региональный, всероссийский, международный). Обратите внимание на корректность вашего выбора. Если конкурс Всероссийский, но вы участвовали в муниципальном этапе, то выбирать необходимо муниципальный этап. После выбора уровня достижения необходимо нажать на кнопку «Далее» (Рисунок 7).

Мастер - Портфолио

1 2 3 4

← НАЗАД → ДАЛЕЕ ✓ ЗАВЕРШИТЬ

Выберите уровень

Уровень портфолио

Муниципальные
Региональные
Всероссийские
Международные

Рисунок 7 – Выбор уровня достижения

Шаг 4: выбор места (Гран-при, 1, 2, 3 место, участие); после выбора соответствующей награды необходимо нажать на кнопку «Завершить» (Рисунок 8).

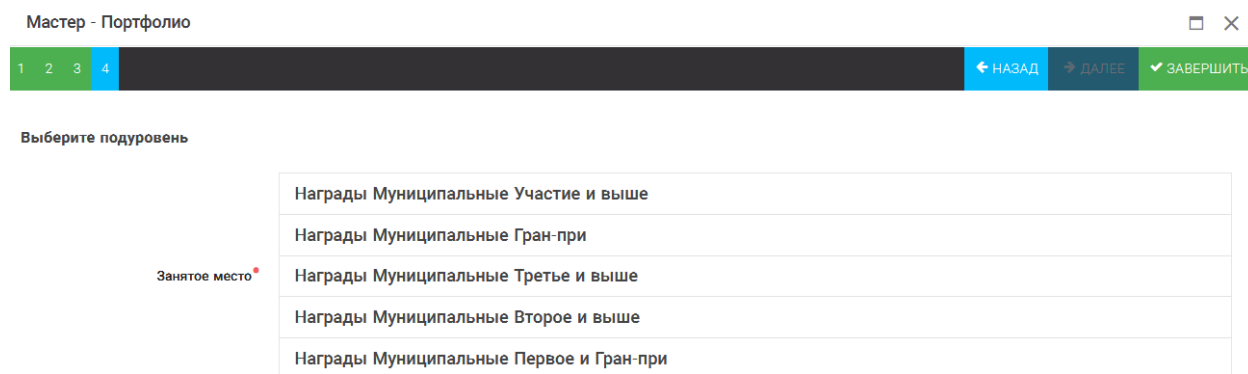


Рисунок 8 – Выбор места

Загруженное достижение отображается в папке «Достижения» (Рисунок 9).

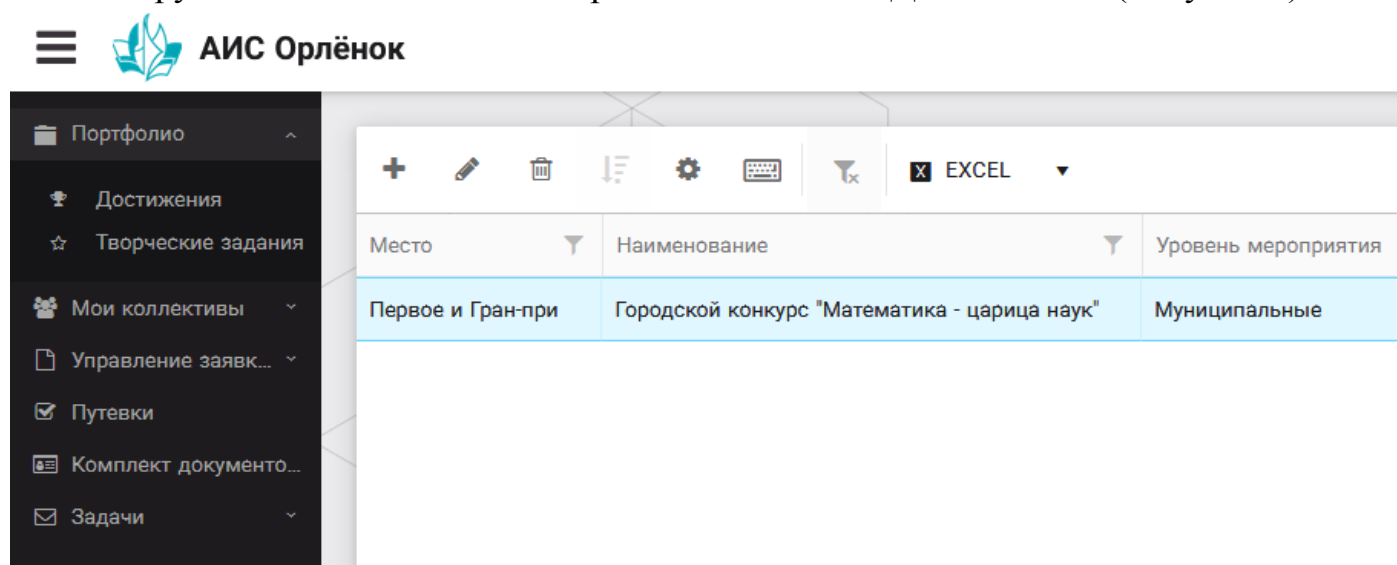


Рисунок 9 – Пример загруженного достижения

2.2. Конкурсное задание

1. Выбрать в пункте меню «Портфолио» строку «Творческие задания». И в открывшемся окне нажать на значок «+» (Рисунок 10).

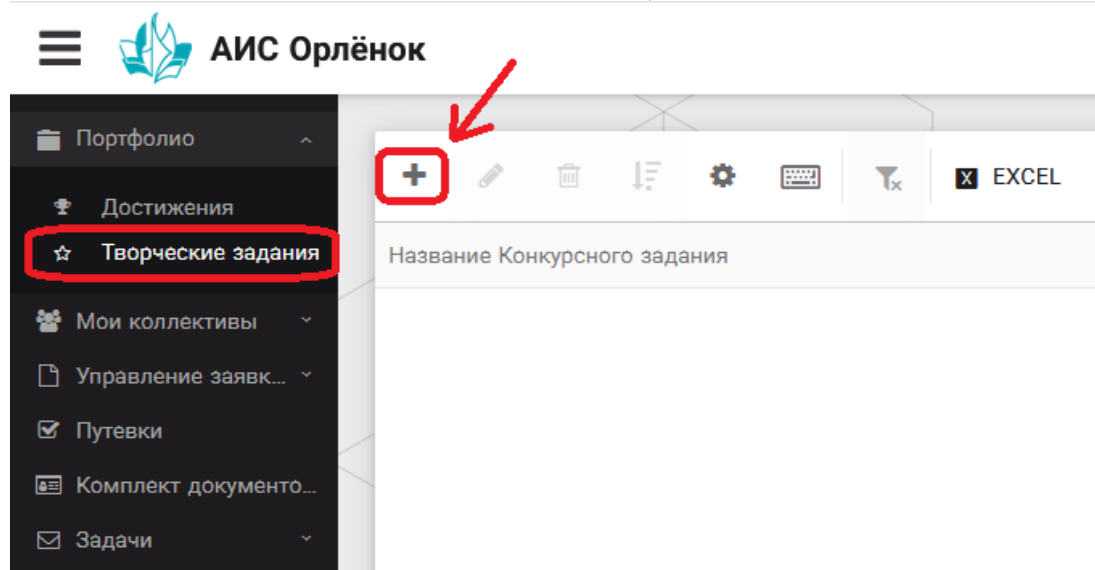


Рисунок 10 – Загрузка конкурсного задания

2. В открывшемся окне «Новое конкурсное задание» заполнить поле «Название Конкурсного задания» (например, «Выступление», «Сюжет», «Статья в школьной газете» и т.д.) и нажать «Сохранить» (Рисунок 11).



Новое конкурсное задание

← → ↺ ☰

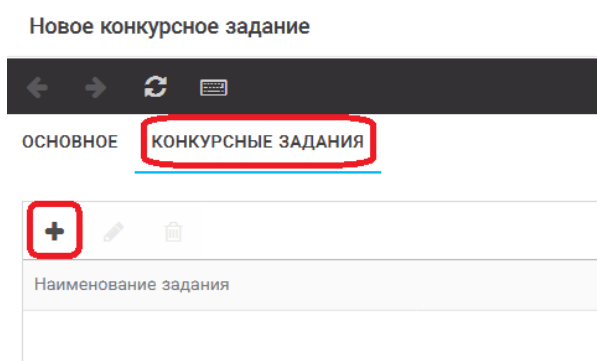
СОХРАНИТЬ СОХРАНИТЬ И ЗАКРЫТЬ

ОСНОВНОЕ КОНКУРСНЫЕ ЗАДАНИЯ

Название Конкурсного задания

Рисунок 11 – Загрузка конкурсного задания

3. Нажать на закладку «Конкурсное задание» и в появившемся окне нажать на «+» (Рисунок 12). Система позволяет загрузить в качестве конкурсного задания несколько файлов.



Новое конкурсное задание

← → ↺ ☰

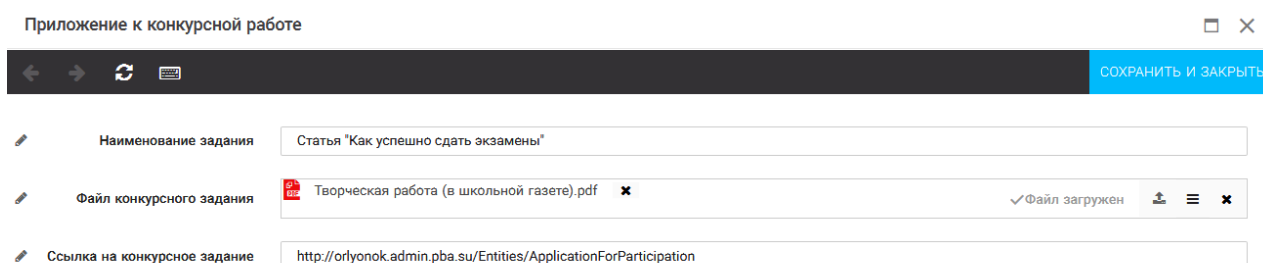
ОСНОВНОЕ **КОНКУРСНЫЕ ЗАДАНИЯ**

+ ✎ 🗑

Наименование задания

Рисунок 12 – Загрузка конкурсного задания

4. В открывшемся окне «Новое конкурсное задание» необходимо заполнить «Наименование задания» (например, название статьи, песни, сочинения и т.д.), загрузить файл конкурсного задания или указать ссылку на Интернет-источник, где находится конкурсное задание (Рисунок 13). После заполнения полей необходимо нажать на кнопку «Сохранить и закрыть».



Приложение к конкурсной работе

← → ↺ ☰

СОХРАНИТЬ И ЗАКРЫТЬ

✎ Наименование задания Статья "Как успешно сдать экзамены"

✎ Файл конкурсного задания Творческая работа (в школьной газете).pdf ✓Файл загружен 📁 ☰ ✕

✎ Ссылка на конкурсное задание <http://orlyonok.admin.pba.su/Entities/ApplicationForParticipation>

Рисунок 13 – Загрузка конкурсного задания

5. Если конкурсное задание состоит из нескольких файлов, то необходимо повторить предыдущие два шага (п.3, п.4). Прикрепив все файлы конкурсного задания, необходимо нажать на кнопку «Сохранить и закрыть» (Рисунок 14).

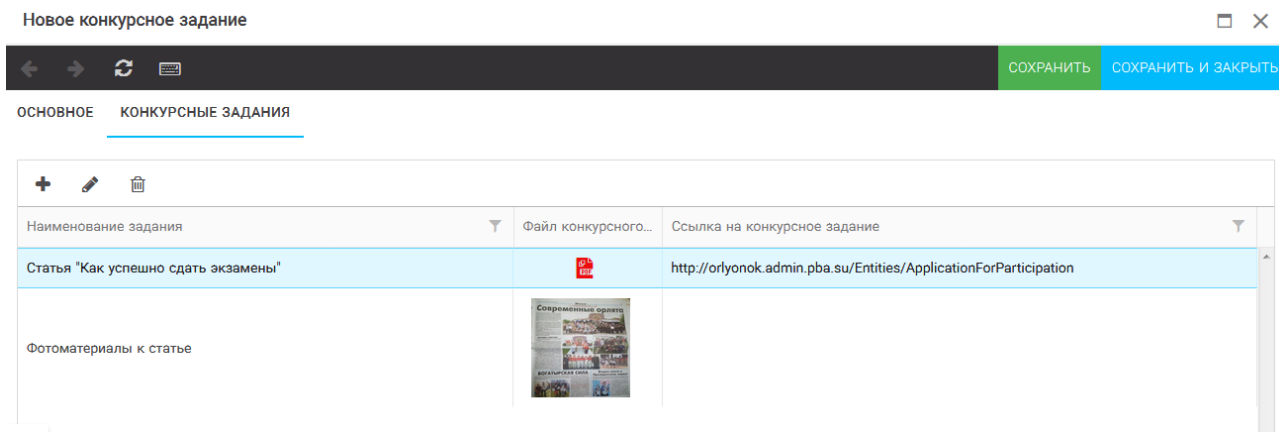


Рисунок 14 – Сохранение конкурсного задания

Загруженное конкурсное задание отображается в папке «Творческие задания» (Рисунок 15).

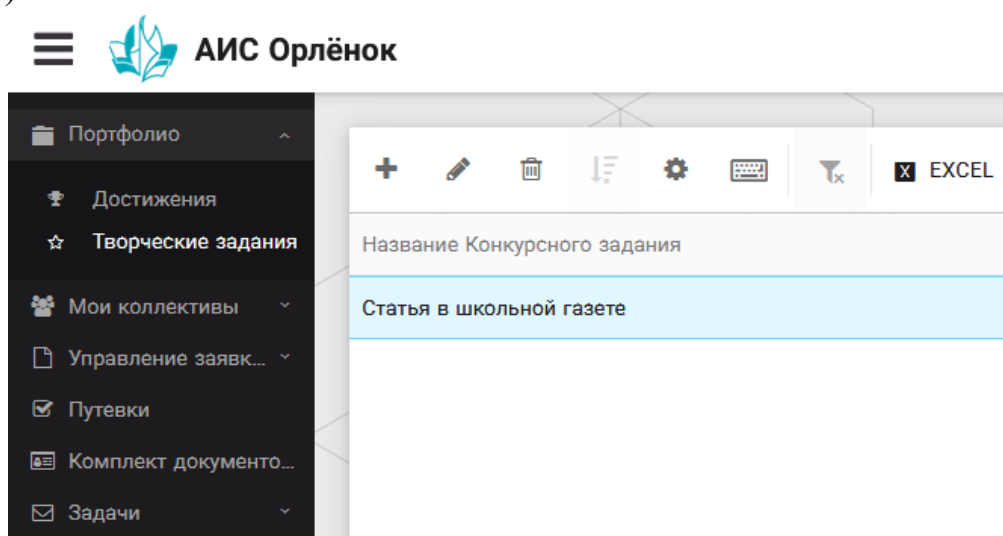


Рисунок 15 – Загруженное конкурсное задание

3. Подача индивидуальной заявки

1. Подача заявки на конкурс осуществляется через раздел меню «Управление заявками». Из раскрывшегося подменю необходимо выбрать пункт «Заявка ребенка» (Рисунок 16).

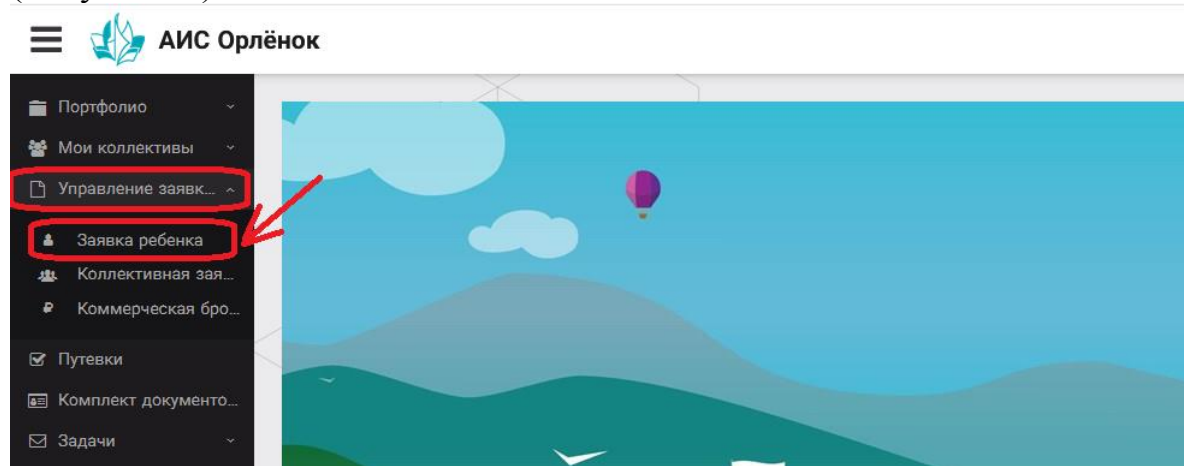


Рисунок 16 – Управление заявками

2. Для подачи новой заявки в открывшемся поле необходимо нажать на значок «+» (Создать) на панели управления (Рисунок 17).

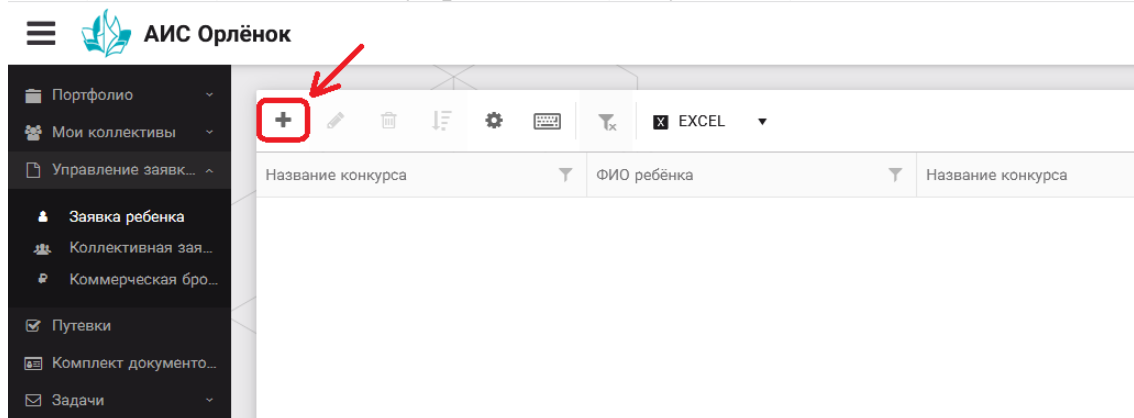


Рисунок 17 – Создание новой заявки

3. В открывшемся окне «Мастер – Заявка ребенка» необходимо последовательно пройти четыре основных шага при заполнении заявки:

- выбор конкурса;
- выбор номинации;
- загрузка конкурсного задания;
- загрузка достижений (грамоты, сертификаты, дипломы).

Шаг 1: в строке «Название конкурса» начать вводить название необходимого вам конкурса и выбрать его из появившегося списка. После выбора нажать на кнопку «Далее» (Рисунок 18).



Рисунок 18 – Выбор названия конкурса

Шаг 2: из представленных номинаций выбрать необходимую и нажать на кнопку «Далее» (Рисунок 19).

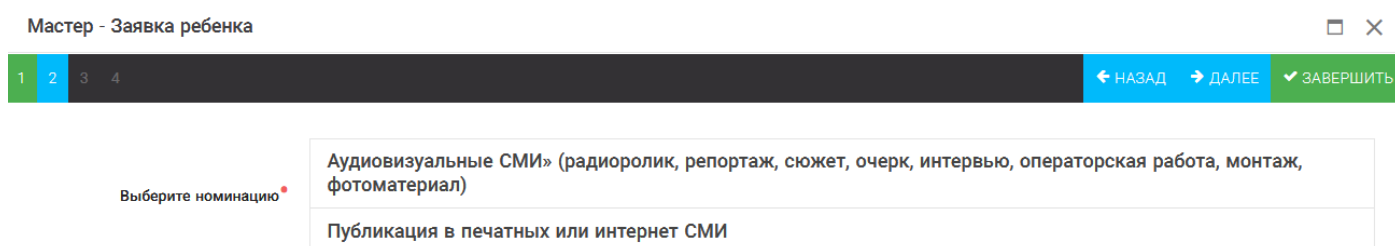


Рисунок 19 – Выбор номинации

Шаг 3: выбрать конкурсное задание, загруженное ранее, нажав на поле «Выберите конкурсное задание». Нажать на кнопку «Далее» (Рисунок 20).

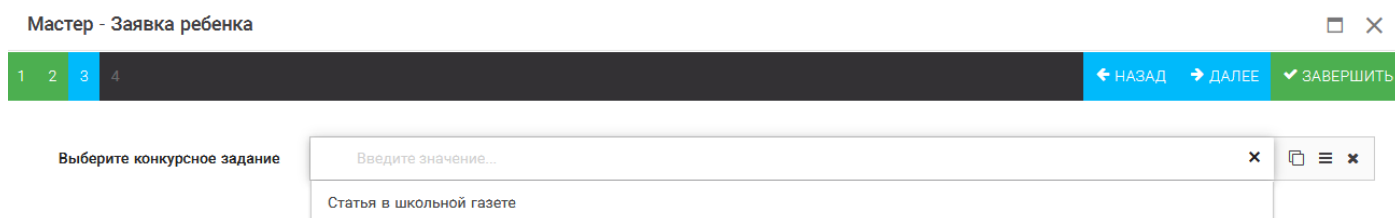


Рисунок 20 – Выбор конкурсного задания

Шаг 4: выбрать из загруженных достижений те, которые соответствуют тематике и положению конкурса.

Обратите внимание на количество достижений, т.к. система не даст сохранить заявку, если количество выбранных достижений больше, чем требуется. Выбранные достижения выделяются зелёным цветом.

После выбора достижений необходимо нажать на кнопку «Завершить» (Рисунок 21)

Мастер - Заявка ребенка □ ×

1 2 3 4 ← НАЗАД → ДАЛЕЕ ✓ ЗАВЕРШИТЬ

В данном конкурсе учитываются следующие достижения

Наименование	Максимальная оценка	Максимальное количество достижений
Достижение международного уровня в области журналистики, русского языка и литературы. Участие	7	1
Достижение международного уровня в области журналистики, русского языка и литературы. 3 место	8	1
Достижение международного уровня в области журналистики, русского языка и литературы. 2 место	9	1
Достижение международного уровня в области журналистики, русского языка и литературы. 1 место	10	1
Достижение всероссийского уровня в области журналистики, русского языка и литературы. Участие	10	1
Достижение всероссийского уровня в области журналистики, русского языка и литературы. 3 место	18	1
Достижение всероссийского уровня в области журналистики, русского языка и литературы. 2 место	19	1
Достижение всероссийского уровня в области журналистики, русского языка и литературы. 1 место	20	1
Достижение регионального уровня в области журналистики, русского языка и литературы	5	1
Достижение муниципального уровня в области журналистики, русского языка и литературы	5	1

СОЗДАТЬ НОВОЕ ДОСТИЖЕНИЕ


Выберите достижения

Обратите внимание на максимально количество грамот!

Городской конкурс "Математика - царица наук"
Награды Муниципальные Первое и Гран-при

Рисунок 21 – Выбор достижений

4. Созданная заявка отображается в папке «Управление заявками» - «Заявка ребёнка» (Рисунок 22).

☰  АИС Орлёнок

Портфолио
Мои коллективы
Управление заявками
Заявка ребенка
Коллективная заявка
Коммерческая заявка
Путевки
Комплект документов
Задачи

+ ✎ 🗑️ 📄 ⚙️ 🗂️ 🖨️ 📄 EXCEL ▼

Название конкурса	Ссылка на творческ...	Номинация	Статус заявки	Дата подачи
Детский пресс-отряд 1 смена 2019г.	Статья в школьной газете	Публикация в печатных или интернет СМИ	Новая	06.12.2018

Рисунок 22 – Отображение созданной заявки

5. Обязательно проверьте корректность поданной заявки! Для этого дважды щёлкните по голубому полю строки заявки, откроется окно заявки. Вам необходимо проверить, прикрепилось ли портфолио и открывается ли конкурсное задание.

6. В течение конкурса статус заявки будет меняться. Таким образом, участник сможет отследить прохождение заявки на каждом этапе конкурса.

ОРЛЁНОК

По вопросам работы в АИС «Орлёнок» просим обращаться по телефону 8 (86167) 91-584 или по электронной почте konkurs@orlyonok.ru

