

Искусство открывать тепло Югры

Нефтеюганский район

ПРОГНОЗ СОЦИАЛЬНО-ЭКОНОМИЧЕСКОГО РАЗВИТИЯ НЕФТЕЮГАНСКОГО РАЙОНА НА ДОЛГОСРОЧНЫЙ ПЕРИОД

Территория 8
муниципальных
образований юга ХМАО –
Югры

Комитет по экономической политике и предпринимательству

Определение вариантов внутренних условий и характеристик социально-экономического развития на долгосрочный период

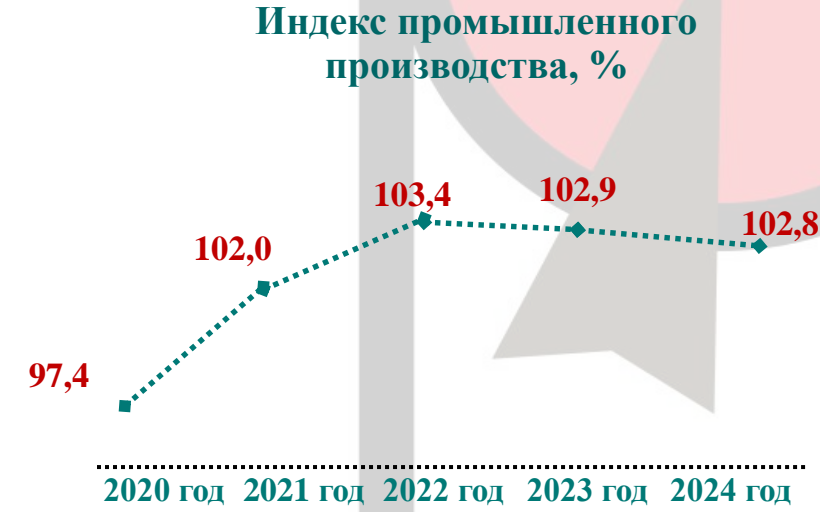
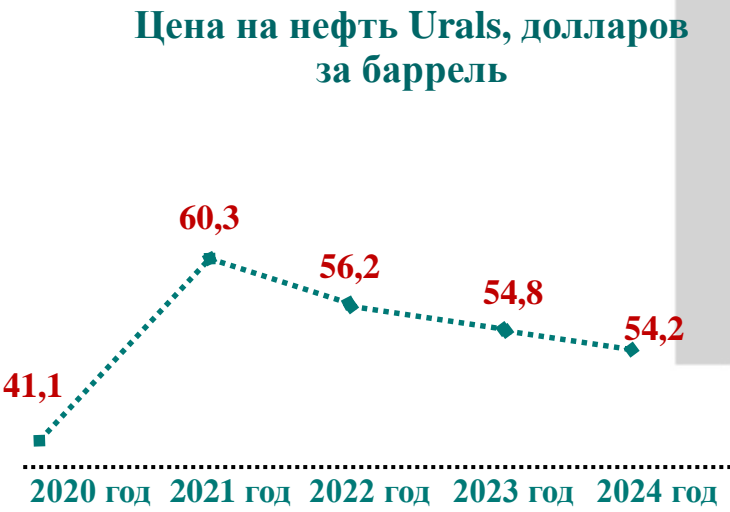
Консервативный
предусматривает замедление
развития экономики в связи
со сложившейся
эпидемиологической
ситуацией

1
вариант

Базовый
направлен на обеспечение
темпов экономического
роста в долгосрочном
периоде

2
вариант

При формировании проекта
бюджета Нефтеюганского
района предлагается считать
исходным **базовый вариант**
Прогноза



Оценка достигнутого уровня социально-экономического развития Нефтеюганского района по итогам 2020 года, оценка 2021 года

Рост объема
инвестиций
(в сопоставимых ценах)

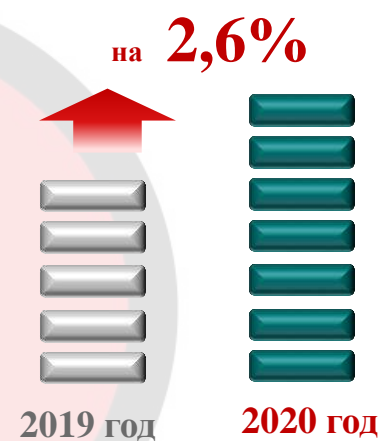



Рост объема строительно-
монтажных работ

Рост среднемесячной
зарплатной платы
работников крупных и
средних организаций

Рост денежных доходов в
расчете на душу
населения

Инвестиции на
душу населения
в 2020 году

3
место

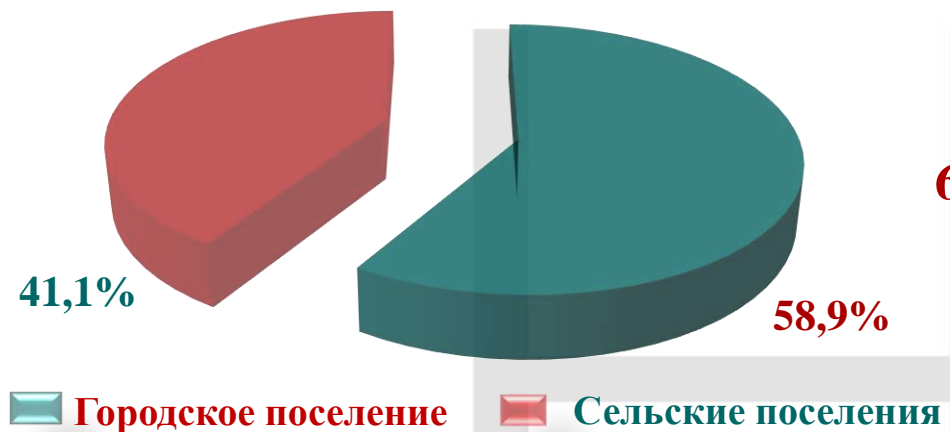


2 741,8
тыс. рублей

Основные прогнозируемые показатели социально-экономического развития Нефтеюганского района

Показатель	2019 год	2020 год	Темп роста 2020 года к 2019 году, %	Оценка 2021 года
Объем промышленной продукции, млрд. рублей	347,0	290,2	83,6	313,4
Объем инвестиций в основной капитал, млрд. рублей (в действующих ценах)	115,4	123,3	106,8	129,5
Объем работ, выполненных по виду деятельности "Строительство", млн. рублей (в действующих ценах)	7 332,0	12 025,2	164,0	12 422,0
Оборот розничной торговли, млн. рублей	2 257,9	2 359,5	104,5	2 406,7
Среднемесячная номинальная начисленная заработная плата, рублей	72 000,0	73 368,0	101,9	74 835,4
Среднедушевые денежные доходы, рублей (в месяц)	55 082,2	56 510,6	102,6	57 590,5

Численность населения на 1 января 2021 года 44 987 человек, из них:




Прогнозные показатели к 2028 году:

- Коэффициент рождаемости составит **8,7** промилле на 1 000 человек
- Коэффициент смертности составит **2,1** промилле на 1 000 человек
- Миграционный прирост составит **0,01** тыс. человек

Структура населения в 2020 году



Численность населения, тыс. человек



Промышленное производство


Структура промышленного производства



- **97,0%** Раздел В: Добыча полезных ископаемых
- **1,9%** Раздел С: Обрабатывающие производства
- **1,0%** Раздел D: Обеспечение электрической энергией, газом и паром; кондиционирование воздуха
- **0,01%** Раздел E: Водоснабжение; водоотведение, организация сбора и утилизации отходов, деятельность по ликвидации загрязнений

Индекс промышленного производства, %	2019 год	2020 год	2021 год	2022 год	2023 год	2024 год	2025 год	2026 год	2027 год	2028 год
	101,3	94,0	100,1	100,0	100,1	100,5	101,1	101,2	101,5	101,5

Объем отгруженной
продукции, работ, услуг,
млрд. рублей



Объем промышленного
производства, млрд. рублей




Наиболее крупные промышленные предприятия:


- ООО «РН-Юганскнефтегаз»;
- Нефтеюганский филиал Компании «Салым Петролеум Девелопмент Н.В.»;
- ООО «ЮКОРТ»;
- ООО «РН-Ремонт НПО»;
- АО «Транснефть-Сибирь»;
- Филиал АО «Городские электрические сети» «Пойковские электрические сети».

Агропромышленный комплекс


Валовый надой молока



Яйцо



Вылов рыбы



Увеличение объемов производства и переработки основных видов сельскохозяйственной продукции

Основные задачи прогнозного периода


Устойчивое развитие сельских территорий

Производство важнейших видов сельскохозяйственной продукции


Производство молока, тыс. тонн



Производство яиц в хозяйствах всех категорий, тыс. штук



Мясо всех видов скота и птицы, тыс. тонн

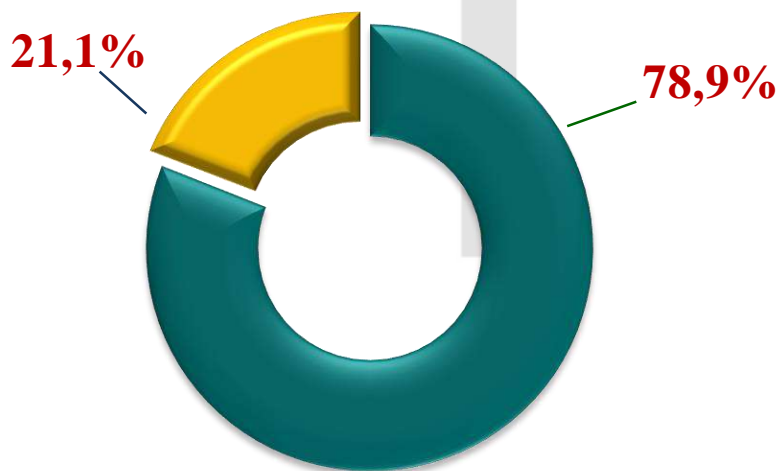


Инвестиции

Объем инвестиций в основной капитал, млрд. рублей




Объем инвестиций в основной капитал, %



■ Собственные средства предприятий
 ■ Привлеченные средства

Запланированы к подготовке

28 инвестиционных площадок в сферах:



- агропромышленного комплекса;
- лесопромышленного комплекса
рыбоперерабатывающей промышленности;
- по развитию нефтегазоперерабатывающего комплекса;
- научно-инновационной деятельности;
- туристско-рекреационного комплекса;
- строительного комплекса.

Инвестиционные проекты

2019-2022 год	2019-2022	2019-2023
Транспортно-логистический комплекс	Производство по переработке шин	Сельскохозяйственный потребительский кооператив
120 млн. рублей	378 млн. рублей	87,5 млн. рублей
70 рабочих мест	12 рабочих мест	10 рабочих мест
12 млн. рублей	20 млн. рублей	8 млн. рублей

Муниципальная программа Нефтеюганского района
«Обеспечение доступным и комфортным жильем жителей
Нефтеюганского района
в 2019 - 2024 годах и на период до 2030 года»



Создание условий, способствующих развитию
жилищного строительства и улучшению жилищных
условий жителей Нефтеюганского района

**В 2020 году осуществлен ввод
в эксплуатацию**

25,7

ТЫС. КВ.М.
ЖИЛЬЯ

191 индивидуальный дом, с общей
площадью **16,2** тыс. кв. м

Индекс
производства по виду деятельности
«Строительство», %

2019 год	2020 год	2021 год	2022 год	2023 год	2024 год	2025 год	2026 год	2027 год	2028 год
101,3	94,0	100,1	100,0	100,1	100,5	101,1	101,2	101,5	101,5

Объем строительно-монтажных работ,
млн. рублей



Ввод в действие жилых домов,
тыс. кв. м. в общей площади



Обеспеченность населения объектами
жилья, тыс. кв. м на тыс. человек



Оказана финансовая поддержка 20 субъектам малого и среднего предпринимательства

2 273,0 тыс. рублей
Приобретение оборудования (основных средств) и лицензионных программных продуктов

70%

3 253,4 тыс. рублей

25%

800,0 тыс. рублей
Грант начинающему предпринимателю и грант на развитие бизнеса

39,0 тыс. рублей

возмещение затрат по обязательной и добровольной сертификации продукции

1%

3%


111,3 тыс. рублей
Аренда (субаренда) нежилых помещений

1%

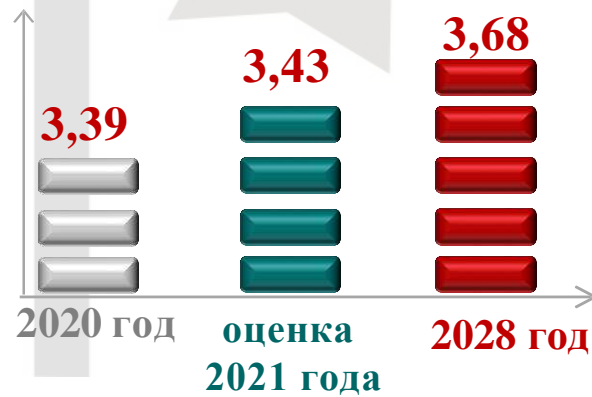
30,1 тыс. рублей
Коммунальные услуги



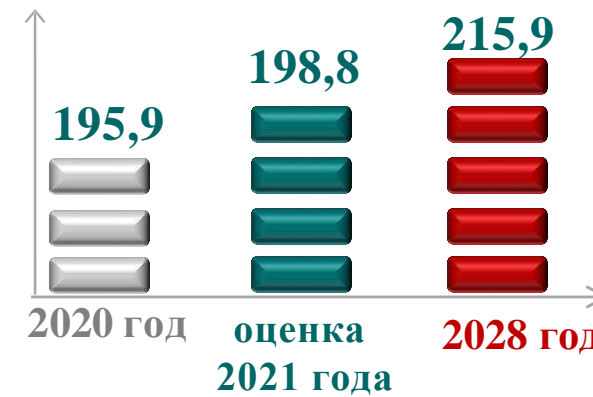
Увеличение числа малых, включая микро- и средних предприятий (на конец года), единиц



Численность работников малых, включая микро- и средних предприятия, тыс. человек



Количество малых, и средних предприятий включая ИП, на 10 тыс. населения, единиц




Уровень жизни населения. Труд и занятость

Среднемесячная номинальная начисленная заработная плата одного работника, рублей



Среднедушевые денежные доходы населения (в месяц), рублей



Структура денежных доходов населения, %




Уровень регистрируемой безработицы, %



Структура численности занятых в экономике, %



Численность занятых в экономике (среднегодовая), тыс. человек



Отсутствует просроченная задолженность по заработной плате на предприятиях Нефтеюганского района

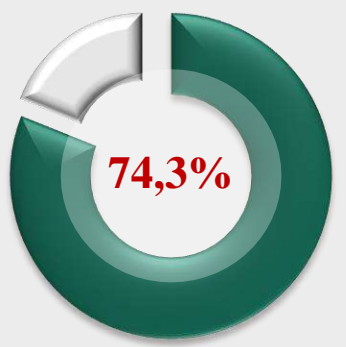
Социальная сфера

Образование

Включает в себя:

- 13 учреждений дошкольного образования;
- 13 общеобразовательных учреждений;
- 3 учреждения дополнительного образования.

Доля обучающихся в первую смену в 2020 году, %



Уровень обеспеченности дошкольными образовательными учреждениями, мест на 1 000 детей 1-6 лет



Культура

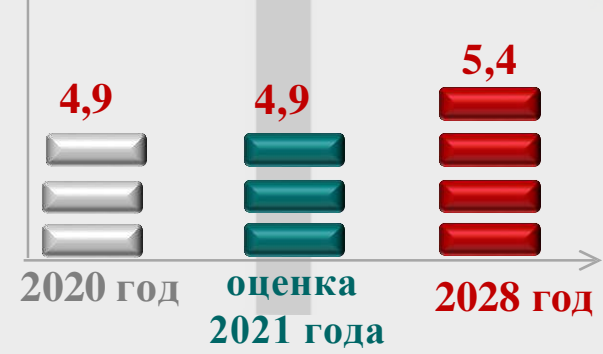
Включает в себя:

- 2 культурно-досуговых учреждения;
- 9 домов культуры;
- 1 школу искусств;
- 1 музыкальную школу;
- 14 библиотек.

Доля библиотечных фондов общедоступных библиотек, отраженных в электронных каталогах, %



Уровень обеспеченности населения учреждениями культурно-досугового типа, учреждений на 100 тыс. населения



Физическая культура и спорт

Включает в себя:

- 1 учреждение физической культуры и спорта;
- 9 спортивных комплексов.

Удельный вес населения, систематически занимающегося физической культурой и спортом, %



Уровень обеспеченности граждан спортивными сооружениями, %





Демография

реализуется 4 региональных проекта (5 целевых показателей):

- «Содействие занятости женщин – создание условий для детей в возрасте до 3 лет» (3 показателя);
- «Спорт - норма жизни» (1 показатель);
- «Старшее поколение»;
- «Финансовая поддержка семей при рождении детей» (1 показатель).



Жилье и городская среда

реализуется 3 региональных проекта (4 целевых показателя):

- «Жилье» (1 показатель);
- «Обеспечение устойчивого сокращения непригодного для проживания жилищного фонда» (1 показатель);
- «Формирование комфортной городской среды» (2 показателя);
- «Чистая вода» (2 показателя реализация с 2022 года).



Образование

реализуется 5 региональных проекта (11 целевых показателей):

- «Современная школа» (1 показатель);
- «Успех каждого ребенка» (4 показателя);
- «Цифровая образовательная среда» (4 показателя, реализация с 2022 года);
- «Социальная активность» (1 показатель).



Культура

реализуется 2 региональных проекта (2 целевых показателя):

- «Творческие люди» (1 показатель):
 - количество специалистов сферы культуры, повысивших квалификацию на базе Центров непрерывного образования и повышения квалификации творческих и управленческих кадров в сфере культуры;
- «Культурная среда» (1 показатель):
 - количество организаций культуры, получивших современное оборудование.



Экология

реализуется 1 региональный проект (2 целевых показателя):

- «Сохранение уникальных водных объектов» (2 показателя):
 - протяженность очищенной прибрежной полосы водных объектов;
 - количество населения, вовлеченного в мероприятия по очистке берегов водных объектов.



МСП и поддержка индивидуальной предпринимательской инициативы

реализуется 2 региональных проекта:

- «Акселерация субъектов малого и среднего предпринимательства» (показатели не установлены);
- «Создание условий для легкого старта и комфортного ведения бизнеса» (показатели не установлены).

Нефтеюганский район

гп.Пойковский
сп.Салым
сп.Каркатеевы
сп.Сентябрьский
сп.Куть-Ях
сп.Лемпино
сп.Усть-Юган
сп.Сингапай

Территория **8**
муниципальных
образований юга ХМАО –
Югры



СПАСИБО ЗА ВНИМАНИЕ!