



# Прогноз социально-экономического развития Нефтеюганского района на долгосрочный период

## Нефтеюганский район

Комитет по экономической политике и предпринимательству  
администрации Нефтеюганского района



## Прогноз социально-экономического развития Нефтеюганского района на долгосрочный период разработан из:

- 
- 1 приоритетов и задач, намеченных в послании Президента Российской Федерации Федеральному Собранию от 1 декабря 2016 года
  - 2 Стратегии социально-экономического развития Ханты-Мансийского автономного округа – Югры до 2020 года и на период до 2030 года
  - 3 Указов Президента Российской Федерации от 07 мая 2012 года
  - 4 Стратегии социально-экономического развития муниципального образования Нефтеюганский район до 2030 года
  - 5 сценарных условий и основных макроэкономических параметров социально-экономического развития Российской Федерации на 2018 - 2020 годы
  - 6 показателей развития предприятий и организаций различных форм собственности, осуществляющих деятельность на территории района



## Определение вариантов внутренних условий и характеристик социально-экономического развития Нефтеюганского района на долгосрочный период



сохранение стабильной социально-экономической ситуации

активизация экономического роста

улучшение инвестиционного климата

Основные приоритетные направления экономической и социальной политики

Вариативная основа

повышение роли малого и среднего предпринимательства

повышение качества жизни граждан путем создания комфортных и безопасных условий проживания населения

обеспечение социальной стабильности

**1 вариант** – консервативный вариант, разрабатывается на основе консервативных оценок темпов экономического роста с учетом существенного ухудшения внешнеэкономических и иных условий

**2 вариант** – базовый вариант, характеризует параметры развития экономики при сохранении основных тенденций изменения эффективности использования ресурсов

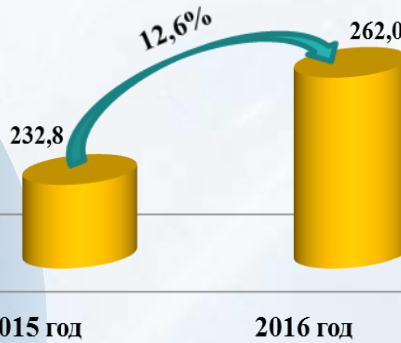


## Оценка достигнутого уровня социально-экономического развития Нефтеюганского района за 2016 год

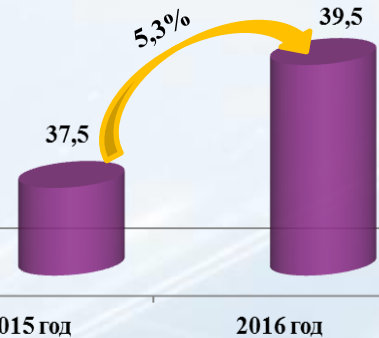
### Положительная динамика по показателям

- 4 место между муниципальными образованиями Ханты-Мансийского автономного округа – Югры по показателю «Объем инвестиций в основной капитал (за исключением бюджетных средств) в расчете на одного жителя»

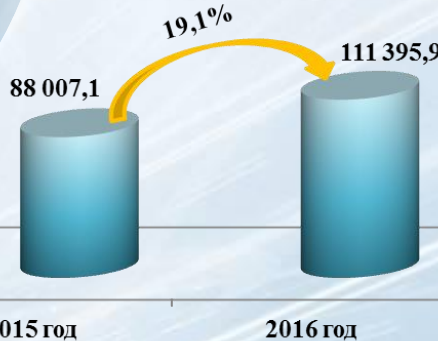
Выпуск товаров и услуг, млрд. рублей



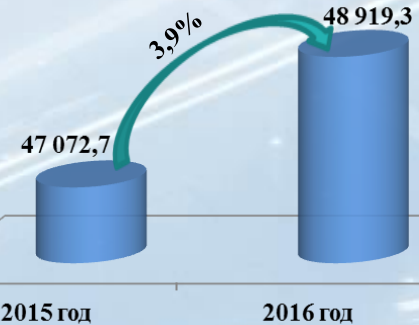
Нефть, включая газовый конденсат, млн. тонн



Инвестиции в основной капитал, млн. рублей (% к предыдущему году в сопоставимых ценах)



Среднедушевые денежные доходы населения в месяц, рублей



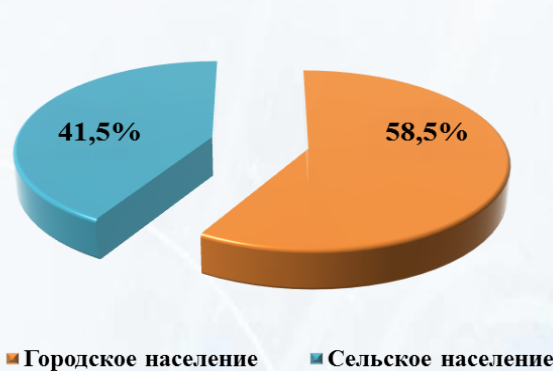
2 место среди муниципальных образований Ханты-Мансийского автономного округа – Югры по обеспечению благоприятного инвестиционного климата и содействию развитию конкуренции

Реальные денежные доходы населения, %



# Демографическая ситуация

Численность населения на 1 января 2017 года составила 45 214 человек, из них:



## Структура населения



За 2016 год среднегодовая численность населения увеличилась на 252 человека (100,6% к уровню 2015 года), в долгосрочном периоде к 2024 году прогнозируется рост показателя до 45,3 тыс. человек.

### В 2016 году:

- Естественный прирост населения составил 227 человек
- Миграционный отток составил 23 человека
- Коэффициент естественного прироста составил 5,0 на 1000 человек
- Коэффициент миграционного прироста составил -0,5 на 1000 человек

### Динамика демографических показателей в среднесрочном периоде





# Промышленное производство

## Объем промышленной продукции

253,6 млрд. рублей

2016 год

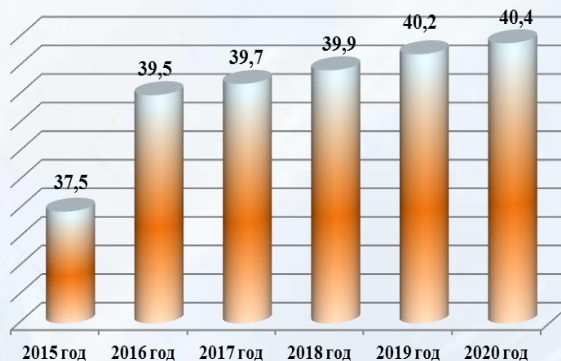
13,4%

223,7 млрд. рублей

2015 год

## Производство важнейших видов продукции

Нефть, включая газовый конденсат, млн. тонн



Газ природный и попутный, млрд. куб.м



Показатель

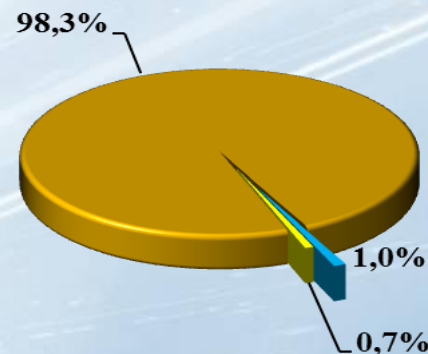
Единица измерения

Темп роста (снижения) 2020 года к 2016 году, %

**Производство:**

пиломатериалов	тыс.куб.м	188,9
теплоэнергии	тыс.Гкал.	101,5
электроэнергии	млн.кВт.ч	101,8
швейных изделий	тыс. единиц	125,0
хлеба	тыс. тонн	100,0
рыбной продукции	тонн	107,4
Вылов рыбы	тонн	107,7

## Структура промышленного производства в 2016 году



■ Раздел С: Добыча полезных ископаемых

■ Раздел Д: Обрабатывающие производства

■ Раздел Е: Производство и распределение электроэнергии, газа и воды

Показатель

2015 год

2016 год

2017 год

2018 год

2019 год

2020 год

2021 год

2022 год

2023 год

2024 год

Индекс промышленного производства

98,8

103,1

100,5

99,3

99,4

99,4

99,4

99,4

99,4


99,4



## Системообразующие предприятия

№ п/п	Наименование предприятия	Виды деятельности
1	ООО «РН-Юганскнефтегаз»	Геологоразведка, разработка и эксплуатация месторождений углеводородов
2	ООО «РН-Ремонт НПО»	Предоставление прочих услуг, связанных с добычей нефти и газа
3	ООО «ЮКОРТ»	Производство трубопроводной арматуры
4	ООО «Лесопромышленная компания»	Лесозаготовки
5	ТФ «Мостоотряд-15» ОАО «Мостострой-11»	Производство общестроительных работ по строительству мостов, надземных автомобильных дорог, тоннелей и подземных дорог
6	ООО «БЛиК»	Внутригородские автомобильные (автобусные) пассажирские перевозки, подчиняющиеся расписанию
7	НРМУП «Торгово-транспортное предприятие»	Организация перевозок грузов
8	ООО «Тепловик»	Деятельность по обеспечению работоспособности котельных
9	Филиал АО «Горэлектросеть» «Пойковские электрические сети»	Предоставление услуг по монтажу, техническому обслуживанию и ремонту приборов и инструментов для измерения, контроля, испытаний, навигации, управления и прочих целей
10	ПМУП «Управление тепловодоснабжения»	Распределение пара и горячей воды (тепловой энергии)
11	ПМУП «Управление тепловодоснабжения» п.Салым	Распределение пара и горячей воды (тепловой энергии)
12	НРМУП «Чеускино»	Сельское хозяйство

### Численность работников




2016 год




2020 год

### Фонд оплаты труда




2016 год




2020 год

### Объем отгруженной продукции (работ, услуг)



2016 год



2020 год

# Агропромышленный комплекс

Повышение уровня социального обустройства и развитие инженерной инфраструктуры села

Увеличение объемов производства и переработки основных видов сельскохозяйственной продукции

Увеличение количества субъектов, занимающихся сельскохозяйственным производством

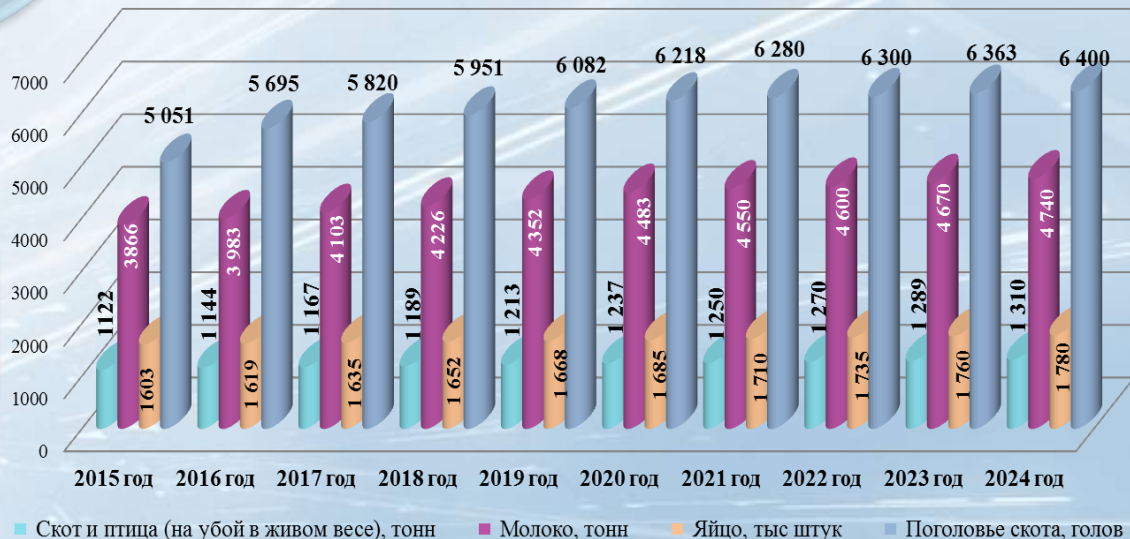
Реализация муниципальной программы «Развитие агропромышленного комплекса и рынков сельскохозяйственной продукции, сырья и продовольствия в Нефтеюганском районе в 2017-2020 годы»

В 2016 году осуществлена поддержка сельхозтоваропроизводителей в сумме 108 622,4 тыс. рублей

Основными задачами прогнозного периода являются:

- увеличение производства и реализации сельскохозяйственной продукции до 5%;
- дальнейшее укрепление и развитие материально-технической базы местных товаропроизводителей;
- развитие тепличной отрасли растениеводства;
- улучшение кадрового состава агропромышленного комплекса за счет привлечения молодежи в сельскохозяйственную отрасль.

Динамика производства сельскохозяйственной продукции



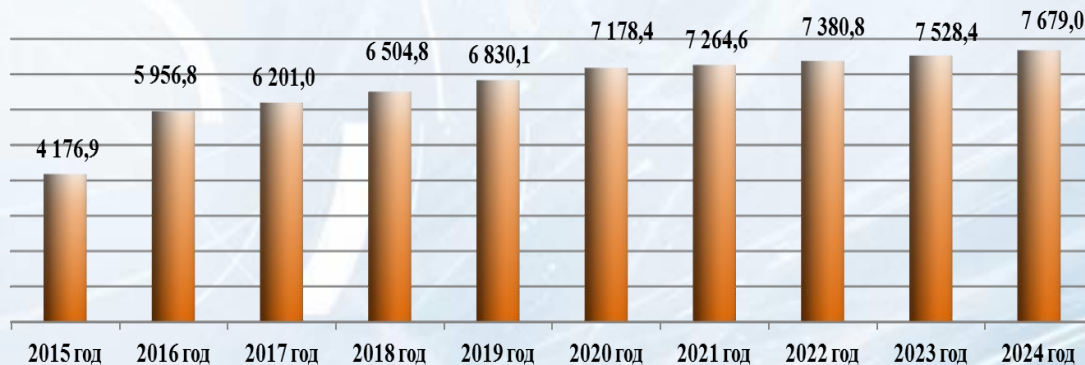




## Строительство

Показатели	Единица измерения	отчет	отчет	оценка	прогноз							
		2015	2016	2017	2018	2019	2020	2021	2022	2023	2024	
Ввод в действие жилых домов за счет всех источников финансирования	тыс. кв. м. общей площади	34,2	11,6	11,9	23,0	25,0	25,0	25,0	25,0	25,0	25,0	25,0
Удельный вес жилых домов, построенных населением	%	10,5	20,6	29,2	4,8	4,4	4,4	4,4	4,4	4,4	4,4	4,4
Обеспеченность населения объектами жилья	тыс. кв. м на тыс. человек	15,1	15,1	15,1	15,2	15,2	15,3	15,3	15,4	15,5	15,5	15,5

Объем строительно-монтажных работ, млн. рублей



Сформированы 7 земельных участков общей площадью 30 392 кв. м. для размещения инвестиционных проектов, предусматривающих строительство жилья:



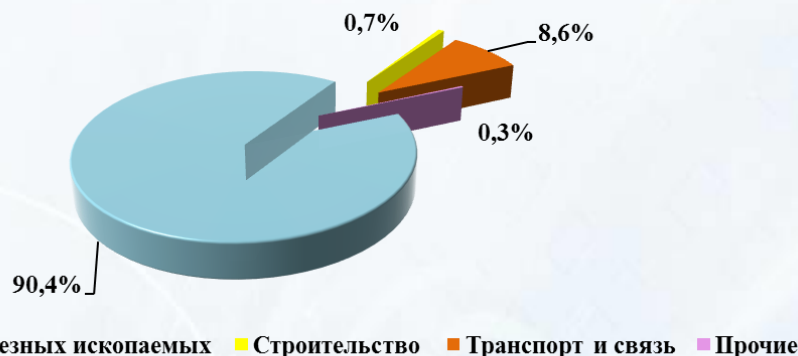
Индекс производства по виду деятельности «Строительство» в долгосрочном периоде к 2024 году составит от 100,0% до 100,5%.

сп.Каркатеевы 5 725 кв. м;  
сп.Усть-Юган 3 284 кв. м;  
сп.Куть-Ях 5 703 кв. м;  
сп.Салым 5 533 кв. м;  
сп.Сентябрьский 3 315 кв. м;  
гп.Пойковский 6 832 кв. м.

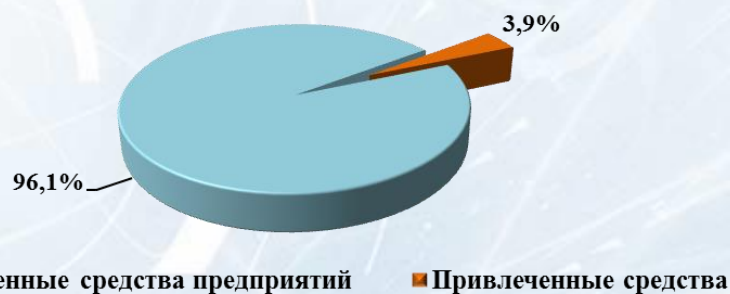


# Инвестиции

Инвестиции по видам экономической деятельности, %



Источники финансирования инвестиций в основной капитал, %




## Реализуются инвестиционные проекты:

- Реконструкция подстанций-35/6кВ № 13, 14 и 8 в пгт.Пойковский, монтаж автоматизированной системы коммерческого учета электрической энергии в многоквартирных жилых домах гп.Пойковский. Инвестиционная программа на сумму 126,8 млн. рублей
- Реконструкция объектов энергетического хозяйства, строительство очистных сооружений, сетей и сооружений водоснабжений, канализации, теплоснабжения в сп.Сентябрьский с вложением частных инвестиций на сумму 209,0 млн. рублей
- Строительство общественно-делового комплекса площадью 2 753 м<sup>2</sup> в сп.Салым. В комплексе будут расположены: гостиница, кафе, торговый зал и офисные помещения. Инвестиционная емкость 115,0 млн. рублей. Планируется создание 30 дополнительных рабочих мест

Показатель	2015 год	2016 год	2017 год	2018 год	2019 год	2020 год	2021 год	2022 год	2023 год	2024 год
Индекс физического объема инвестиций в основной капитал, %	114,0	119,1	100,1	97,8	100,7	101,4	101,0	101,0	101,0	101,0

# Малое и среднее предпринимательство

Муниципальная программа «Содействие развитию малого и среднего предпринимательства и создание условий для развития потребительского рынка в Нефтеюганском районе»

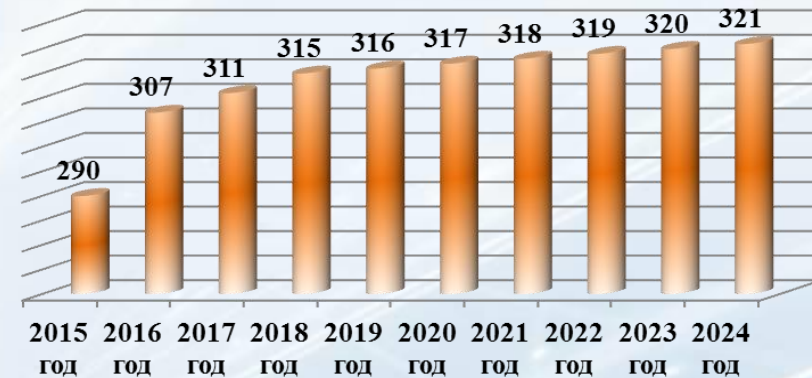


Повышения финансовой устойчивости субъектов, сохранения действующих и создания новых рабочих мест



Повышение социально-экономической эффективности потребительского рынка Нефтеюганского района

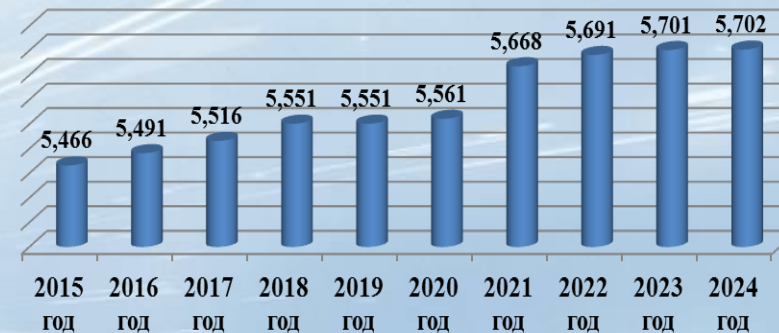
Число малых, включая микропредприятия и средних предприятий (на конец года), единиц



Рынок товаров и услуг в динамике, млн. рублей



Численность работников малых и средних предприятий, включая микропредприятия (без внешних совместителей), человек





## Социальная сфера

Реализация муниципальных программ, направленных на развитие социальной сферы, способствует:

- Достижению целевых показателей, установленных Указами Президента РФ от 07 мая 2012 года
- Укреплению материально-технической базы учреждений
- Обеспечению и доступности качества муниципальных услуг

- «Образование 21 века на 2017-2020 годы»;
- «Развитие культуры Нефтеюганского района на 2017-2020 годы»;
- «Развитие физической культуры и спорта в Нефтеюганском районе на 2017-2020 годы»;
- «Доступная среда Нефтеюганского района на 2017-2020 годы»;
- «Социальная поддержка жителей Нефтеюганского района на 2017-2020 годы».

Образование



Культура



Физическая культура и спорт



Включает в себя:

- 14 учреждений дошкольного образования;
- 14 школ;
- 3 учреждения дополнительного образования.

Включает в себя:

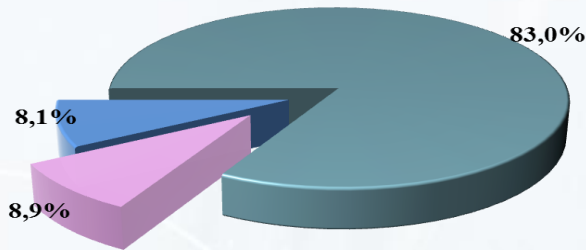
- 2 культурно-досуговых учреждения;
- 10 домов культуры;
- 14 библиотек.

Включает в себя:

- 2 учреждения физической культуры и спорта;
- 9 спортивных комплексов.

# Труд и занятость

## Структура численности занятых в экономике



- работники крупных и средних организаций
- занятые в малом предпринимательстве (работники микропредприятий и малых предприятий)
- индивидуальные предприниматели

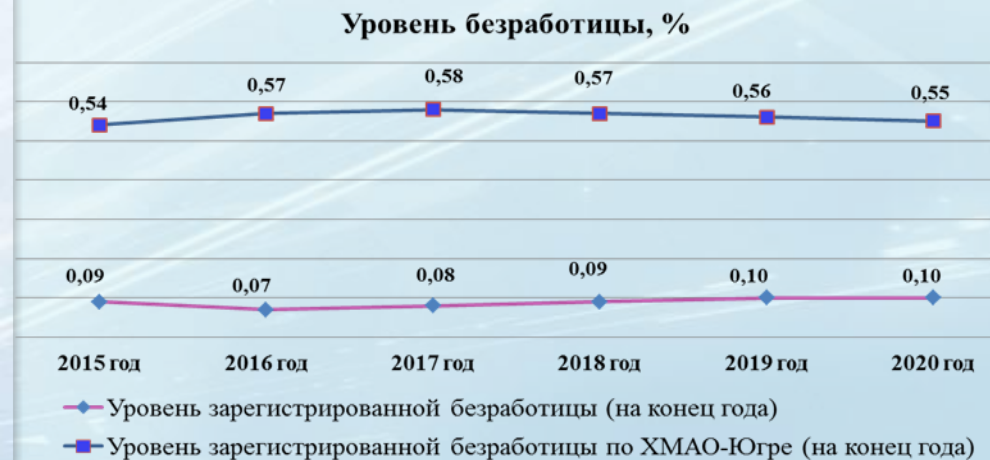
## К 2024 году прогнозируется:

- снижение численности работников крупных и средних организаций на 0,6% к уровню 2016 года;
- рост численности занятых в малом предпринимательстве (работники микропредприятий и малых предприятий, индивидуальные предприниматели) на 1,4%.

## Уровень регистрируемой безработицы на 01.01.2017:

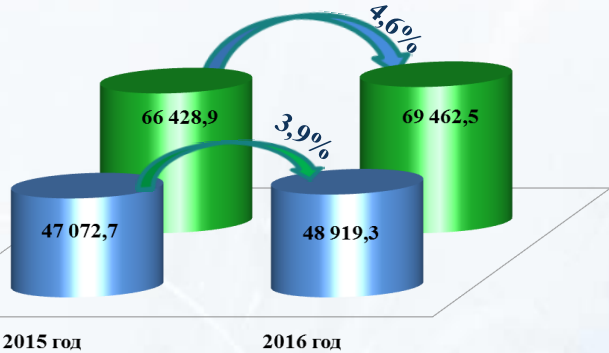
- по Российской Федерации 1,2%;
- по Ханты-Мансийскому автономному округу – Югре 0,57%;
- по Нефтеюганскому району 0,07%.

На протяжении ряда лет уровень регистрируемой безработицы в Нефтеюганском районе остается одним из самых низких в Ханты-Мансийском автономном округе – Югре.



# Уровень жизни населения

## Денежные доходы населения, рублей



- Среднедушевые денежные доходы населения в месяц
- Среднемесячная заработная плата работников



## Средний размер назначенных пенсий, рублей



➤ Численность населения с доходами ниже величины прожиточного минимума за 2016 год составила 490 человек, что ниже на 5,1% показателя 2015 года.

➤ Прогнозируемая величина прожиточного минимума (в среднем на душу населения) к 2020 году 18 126,8 рублей, увеличение показателя в среднем за год составит 4%.

Показатель	2015 год	2016 год	2017 год	2018 год	2019 год	2020 год	2021 год	2022 год	2023 год	2024 год
Реальные денежные доходы населения, %	99,2	100,6	100,0	102,1	98,7	98,0	100,1	100,2	100,3	100,5



## Основные параметры муниципальных программ

Направления реализации муниципальных программ основаны на приоритетах социально-экономического развития муниципального образования Нефтеюганский район:

- эффективная демографическая политика, привлечение в район трудовых ресурсов;
- развитие реального сектора экономики;
- развитие инфраструктурного комплекса;
- развитие социально-культурной сферы;
- развитие сектора услуг;
- повышение инвестиционной привлекательности муниципального образования;
- развитие системы партнерских отношений органов местного самоуправления с хозяйствующими субъектами (предприятиями, бизнес-сообществом);
- улучшение состояния окружающей природной среды района;
- приоритетные направления развития городского и сельских поселений Нефтеюганского района.

Реализация  
22 муниципальных  
программ

Доля расходов бюджета Нефтеюганского района, формируемых на основе муниципальных программ, в 2016 году составила 98,6%.