

Отчет об исполнении бюджета Нефтеюганского района за 9 месяцев 2020 года



Департамент финансов Нефтеюганского района

Тюменская область, Ханты-Мансийский автономный округ – Югра,

г. Нефтеюганск, 3-й микрорайон, д. 21

Телефон: (3463) 25-01-45, факс: (3463) 22-45-11

E-mail: komfin@admoil.ru

**Основные параметры исполнения бюджета муниципального
района за 9 месяцев 2020 года**

тыс. рублей

Наименование	Утверждено	Уточнено	Исполнено	% исполнения уточненного плана
Доходы	5 926 711,33	6 541 645,24	3 778 691,89	57,8
Расходы	6 121 711,33	7 515 064,97	4 213 184,17	56,1
Дефицит (-) Профицит (+)	-195 000,00	-973 419,73	-434 492,28	

Объем доходов и расходов местного бюджета в расчете на 1 жителя

9 месяцев 2020 года

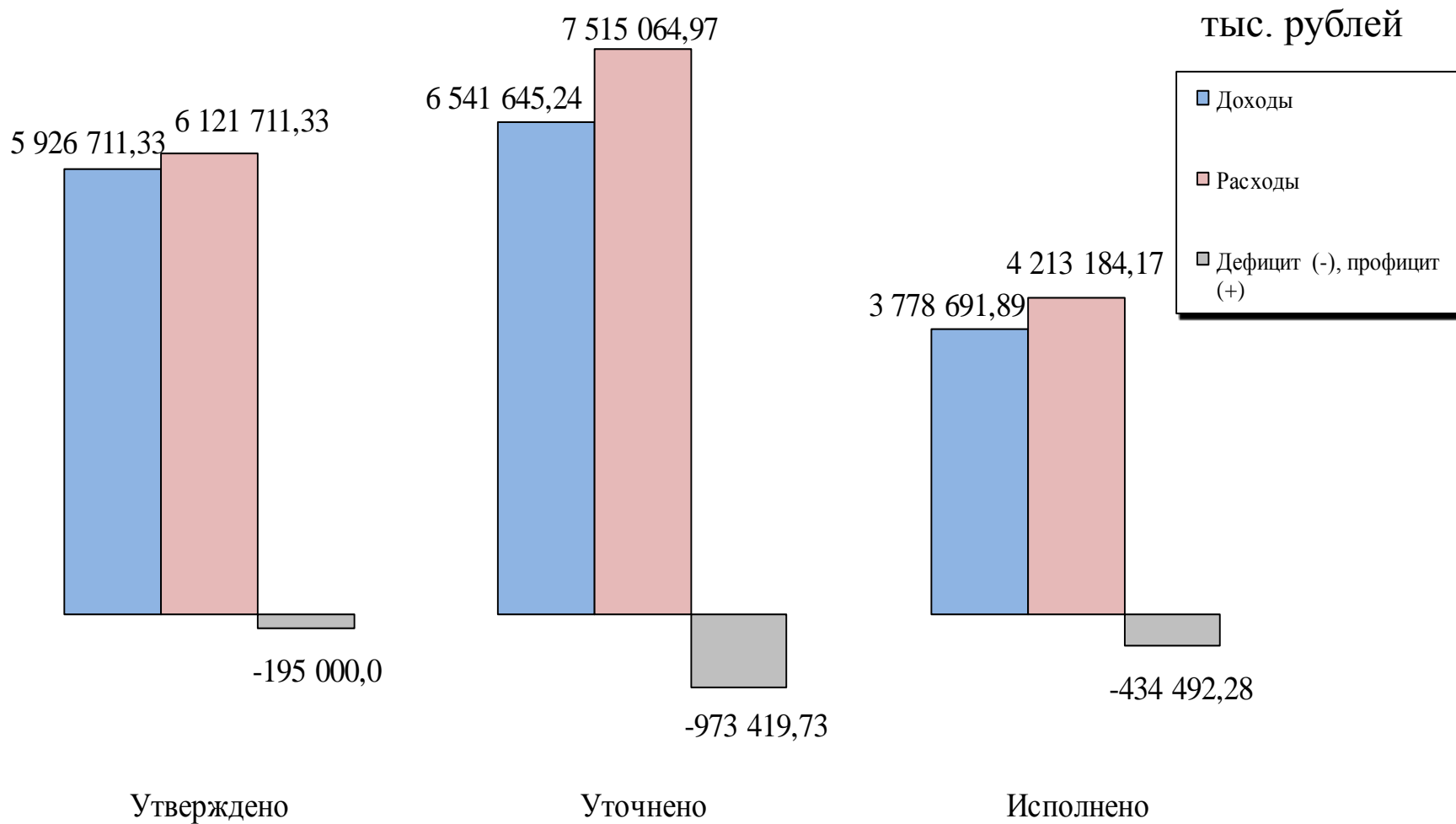
Доходы



Расходы



Основные параметры исполнения бюджета муниципального района за 9 месяцев 2020 года



Анализ исполнения бюджета по доходам
за 9 месяцев 2020 года

тыс. рублей

<i>Наименование</i>	<i>Уточненный план на 01.10.2020</i>	<i>Исполнено</i>	<i>Отклонение</i>	
			<i>%</i>	<i>(+;-)</i>
НАЛОГОВЫЕ И НЕНАЛОГОВЫЕ ДОХОДЫ	1 859 708,89	1 567 522,04	84	-292 186,85
БЕЗВОЗМЕЗДНЫЕ ПОСТУПЛЕНИЯ	2 663 709,45	2 211 169,85	83	-452 539,60
в том числе: безвозмездные поступления от других бюджетов	2 661 510,45	2 219 910,57	83	-441 599,88
ИТОГО:	4 523 418,34	3 778 691,89	84	-744 726,45

Исполнение бюджета по налоговым доходам (причины отклонения от первоначального плана) Тыс. руб.

Вид дохода	Код дохода по классификации РФ	Первоначальный план на 2020 год	Исполнено на 01.10.2020	Процент выполнения первоначального плана	Причины отклонения от первоначального плана
НАЛОГОВЫЕ ДОХОДЫ:		1 473 233,60	968 379,59	66,0%	
Налог на доходы физических лиц	1 01 02000 00 0000 110	1 326 775,00	875 064,91	66,0%	Поступления по результатам деятельности предприятий в сложных экономических условиях на фоне распространения новой коронавирусной инфекции, вызванной COVID-2019, и принятия мер по ликвидации ее последствий на федеральном уровне.
Акцизы по подакцизным товарам (продукции), производимым на территории РФ	1 03 02000 00 0000 110	5 851,10	4 241,74	72,5%	Фактическое поступление доходов от уплаты акцизов на нефтепродукты, администрируемых Федеральным казначейством.

Исполнение бюджета по налоговым доходам (причины отклонения от первоначального плана)

Тыс. руб.

Вид дохода	Код дохода по классификации РФ	Первоначальный план на 2020 год	Исполнено на 01.10.2020	Процент выполнения первоначального плана	Причины отклонения от первоначального плана
Налоги на совокупный доход, в том числе	1 05 00000 00 0000 000	97 986,40	59 149,77	60,4%	
Налог, взимаемый в связи с применением упрощенной системы налогообложения	1 05 01000 00 0000 110	85 260,40	52 441,48	61,5%	Снижение в связи с вводом режима повышенной готовности на территории Ханты-Мансийского автономного округа – Югры в соответствии с Постановлениями Губернатора Ханты-Мансийского автономного округа – Югры "О дополнительных мерах по предотвращению завоза и распространения новой коронавирусной инфекции, вызванной COVID-2019, в Ханты-Мансийском автономном округе – Югре", в соответствии с Постановлением Правительства РФ от 02 апреля 2020 № 409, а также в связи с вступлением в силу Закона Ханты-Мансийского автономного округа-Югры от 1 апреля 2020 года № 35-оз "О внесении изменений в отдельные законы Ханты-Мансийского автономного округа - Югры".
Единый налог на вмененный доход для отдельных видов деятельности	1 05 02000 00 0000 110	10 000,00	4 930,19	49,3	Поступления по результатам деятельности предприятий, использующих единый налог на вмененный доход для отдельных видов деятельности. Снижение поступлений связано с переносом сроков уплаты ЕНВД в связи с пандемией коронавирусной инфекции COVID-2019 в соответствии с Постановлением Правительства РФ от 02 апреля 2020 № 409.
Единый сельскохозяйственный налог	1 05 03000 00 0000 110	1 038,00	484,29	46,7%	Поступления по результатам деятельности предприятий, использующих в качестве системы налогообложения единый сельскохозяйственный налог. Снижение поступлений связано с переносом сроков уплаты ЕСХН в связи с пандемией коронавирусной инфекции COVID-2019 в соответствии с Постановлением Правительства РФ от 02 апреля 2020 № 409.
Налог, взимаемый в связи с применением патентной системы налогообложения	1 05 04000 00 0000 110	1 688,00	1 293,81	76,6%	Поступления от налогоплательщиков, применяющих патентную систему налогообложения.
Налоги на имущество	1 06 00000 00 0000 000	40 571,10	27 477,73	67,7%	
Налог на имущество физических лиц	1 06 01000 00 0000 110	370,00	48,62	13,1%	Фактическое поступление. Срок уплаты до 1 декабря 2020 г.
Транспортный налог	1 06 04000 00 0000 110	12 893,10	7 295,45	56,6%	Поступление авансовых платежей от налогоплательщиков. Срок уплаты до 1 декабря 2020 г.
Земельный налог	1 06 06000 00 0000 110	27 308,00	20 133,66	73,7%	Поступление авансовых платежей и недоимки прошлых лет, срок уплаты налога 01.12.2020 г.
Государственная пошлина	1 08 00000 00 0000 000	2 050,00	2 445,44	119,3%	Поступление государственной пошлины по делам, рассматриваемым в судах общей юрисдикции. Данный вид дохода носит заявительный характер.

Исполнение бюджета по налоговым доходам (причины отклонения от уточненного плана)

Тыс. руб.

Вид дохода	Код дохода по классификации РФ	Уточненный план на 2020 год	Исполнено на 01.10.2020	Процент выполнения уточненного плана	Причины отклонения от уточнённого плана
НАЛОГОВЫЕ ДОХОДЫ:		1 473 233,60	968 379,59	66%	
Налог на доходы физических лиц	1 01 02000 00 0000 110	1 326 775,00	875 064,91	66,0%	Поступления по результатам деятельности предприятий в сложных экономических условиях на фоне распространения новой коронавирусной инфекции, вызванной COVID-2019, и принятия мер по ликвидации ее последствий на федеральном уровне.
Акцизы по подакцизным товарам (продукции), производимым на территории РФ	1 03 02000 00 0000 110	5 851,10	4 241,74	72,5%	Фактическое поступление доходов от уплаты акцизов на нефтепродукты, администрируемых Федеральным казначейством.

Исполнение бюджета по налоговым доходам (причины отклонения от уточненного плана)

Тыс. руб.

Вид дохода	Код дохода по классификации РФ	Уточненный план на 2020 год	Исполнено на 01.10.2020	Процент выполнения уточненного плана	Причины отклонения от уточнённого плана
Налоги на совокупный доход, в том числе	1 05 00000 00 0000 000	97 986,40	59 149,77	60,4%	
Налог, взимаемый в связи с применением упрощенной системы налогообложения	1 05 01000 00 0000 110	85 260,40	52 441,48	61,5%	Снижение в связи с вводом режима повышенной готовности на территории Ханты-Мансийского автономного округа – Югры в соответствии с Постановлениями Губернатора Ханты-Мансийского автономного округа – Югры "О дополнительных мерах по предотвращению завоза и распространения новой коронавирусной инфекции, вызванной COVID-2019, в Ханты-Мансийском автономном округе – Югре", в соответствии с Постановлением Правительства РФ от 02 апреля 2020 № 409, а также в связи с вступлением в силу Закона Ханты-Мансийского автономного округа-Югры от 1 апреля 2020 года № 35-оз "О внесении изменений в отдельные законы Ханты-Мансийского автономного округа - Югры".
Единый налог на вмененный доход для отдельных видов деятельности	1 05 02000 00 0000 110	10 000,00	4 930,19	49,3%	Поступления по результатам деятельности предприятий, использующих единый налог на вмененный доход для отдельных видов деятельности. Снижение поступлений связано с переносом сроков уплаты ЕНВД в связи с пандемией коронавирусной инфекции COVID-2019 в соответствии с Постановлением Правительства РФ от 02 апреля 2020 № 409.
Единый сельскохозяйственный налог	1 05 03000 00 0000 110	1 038,00	484,29	46,7%	Поступления по результатам деятельности предприятий, использующих в качестве системы налогообложения единый сельскохозяйственный налог. Снижение поступлений связано с переносом сроков уплаты ЕСХН в связи с пандемией коронавирусной инфекции COVID-2019 в соответствии с Постановлением Правительства РФ от 02 апреля 2020 № 409.
Налог, взимаемый в связи с применением патентной системы налогообложения	1 05 04000 00 0000 110	1 688,00	1 293,81	76,6%	Поступления от налогоплательщиков, применяющих патентную систему налогообложения.
Налоги на имущество	1 06 00000 00 0000 000	40 571,10	27 477,73	67,7%	
Налог на имущество физических лиц	1 06 01000 00 0000 110	370,00	48,62	13,1%	Фактическое поступление. Срок уплаты до 1 декабря 2020 г.
Транспортный налог	1 06 04000 00 0000 110	12 893,10	7 295,45	56,6%	Поступление авансовых платежей от налогоплательщиков. Срок уплаты до 1 декабря 2020 г.
Земельный налог	1 06 06000 00 0000 110	27 308,00	20 133,66	73,7%	Поступление авансовых платежей и недоимки прошлых лет, срок уплаты налога 01.12.2020 г.
Государственная пошлина	1 08 00000 00 0000 000	2 050,00	2 445,44	119,3%	Поступление государственной пошлины по делам, рассматриваемым в судах общей юрисдикции. Данный вид дохода носит заявительный характер.

Исполнение бюджета по неналоговым доходам

(причины отклонения от первоначального плана)

Тыс. руб.

Вид дохода	Код дохода по классификации РФ	Первоначальный план на 2020 год	Исполнено на 01.10.2020	Процент выполнения первоначального плана	Причины отклонения от первоначального плана
НЕНАЛОГОВЫЕ ДОХОДЫ		1 014 845,60	599 142,45	59,0%	
Доходы от использования имущества, находящегося в государственной и муниципальной собственности	1 11 00000 00 0000 000	240 415,00	188 373,23	78,4%	Поступление авансовых платежей за муниципальное имущество предоставленное в аренду.
Плата за негативное воздействие на окружающую среду	1 12 01000 00 0000 120	20 343,40	46 217,42	Св 200	В связи с увеличением поступлений платы за выбросы загрязняющих веществ, образующихся при сжигании на факельных установках и (или) рассеивании попутного нефтяного газа
Доходы от оказания платных услуг и компенсации затрат государства	1 13 00000 00 0000 000	46 167,80	37 132,80	80,4%	В связи с поступлением сумм за оказание услуг по организации предоставления муниципальных услуг, в том числе в электронной форме, по принципу "одного окна" по муниципальному контракту, а также в связи с поступлением дебиторской задолженности прошлых лет.
Доходы от продажи материальных и нематериальных активов	1 14 00000 00 0000 000	20 715,00	19 023,12	91,8%	Увеличение в связи с досрочным погашением платежей по договорам мены квартиры, а также поступление сумм по договорам купли-продажи земельных участков.
Штрафы, санкции, возмещение ущерба	1 16 00000 00 0000 000	686 952,40	308 237,56	44,9%	Снижение поступлений сумм по искам о возмещении вреда, причиненного окружающей среде связано с приостановлением контрольных мероприятий в связи с пандемией вызванной новой коронавирусной инфекции, COVID-2019.
Прочие неналоговые доходы	1 17 00000 00 0000 000	252,00	158,31	62,8%	Увеличение в связи с поступлением денежных взысканий за нарушение условий договора купли-продажи жилого помещения

Исполнение бюджета по неналоговым доходам (причины отклонения от уточненного плана)

Тыс. руб.

Вид дохода	Код дохода по классификации РФ	Уточненный план на 2020 год	Исполнено на 01.10.2020	Процент выполнения уточненного плана	Причины отклонения от уточнённого плана
НЕНАЛОГОВЫЕ ДОХОДЫ		1 014 845,60	599 142,45	59,0%	
Доходы от использования имущества, находящегося в государственной и муниципальной собственности	1 11 00000 00 0000 000	240 415,00	188 373,23	78,4%	Поступление авансовых платежей за муниципальное имущество предоставленное в аренду.
Плата за негативное воздействие на окружающую среду	1 12 01000 00 0000 120	20 343,40	46 217,42	Св 200	В связи с увеличением поступлений платы за выбросы загрязняющих веществ, образующихся при сжигании на факельных установках и (или) рассеивании попутного нефтяного газа
Доходы от оказания платных услуг и компенсации затрат государства	1 13 00000 00 0000 000	46 167,80	37 132,80	80,4%	В связи с поступлением сумм за оказание услуг по организации предоставления муниципальных услуг, в том числе в электронной форме, по принципу "одного окна" по муниципальному контракту, а также в связи с поступлением дебиторской задолженности прошлых лет.
Доходы от продажи материальных и нематериальных активов	1 14 00000 00 0000 000	20 715,00	19 023,12	91,8%	Увеличение в связи с досрочным погашением платежей по договорам мены квартиры, а также поступление сумм по договорам купли-продажи земельных участков.
Штрафы, санкции, возмещение ущерба	1 16 00000 00 0000 000	686 952,40	308 237,56	44,9%	Снижение поступлений сумм по искам о возмещении вреда, причиненного окружающей среде связано с приостановлением контрольных мероприятий в связи с пандемией вызванной новой коронавирусной инфекцией, COVID-2019.
Прочие неналоговые доходы	1 17 00000 00 0000 000	252,00	158,31	62,8%	Увеличение в связи с поступлением денежных взысканий за нарушение условий договора купли-продажи жилого помещения

Исполнение бюджета по безвозмездным поступлениям

(причины отклонения от первоначального плана)

Тыс. руб.

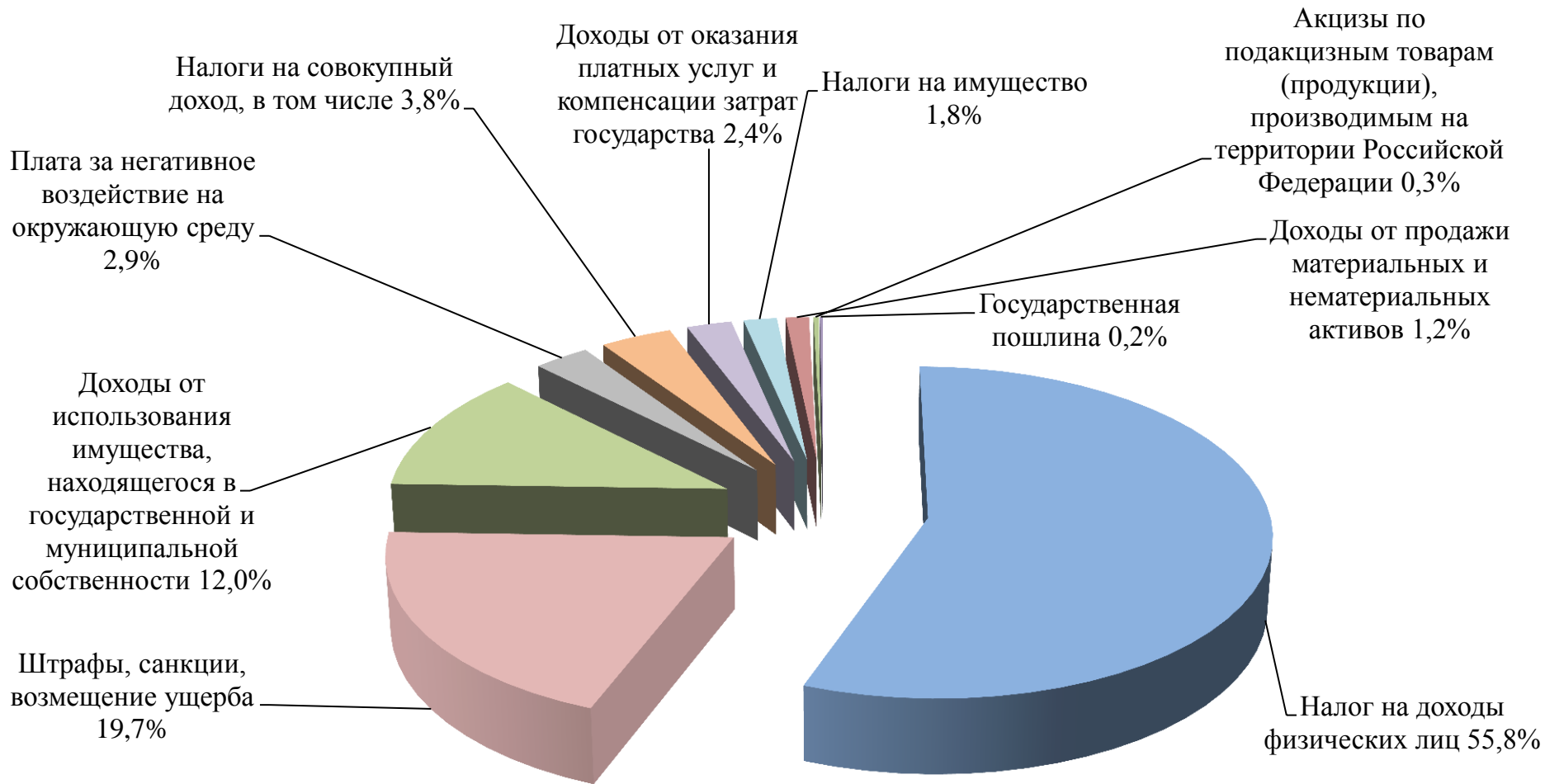
Вид дохода	Код дохода по классификации РФ	Первоначальный план на 2020 год	Исполнено на 01.10.2020	Процент выполнения первоначального плана	Причины отклонения от первоначального плана
БЕЗВОЗМЕЗДНЫЕ ПОСТУПЛЕНИЯ		3 438 632,13	2 211 169,85	64,3%	
Безвозмездные поступления от других бюджетов бюджетной системы РФ, в том числе:	2 02 00000 00 0000 150	3 438 632,13	2 219 910,57	64,6%	
Дотации	2 02 10000 00 0000 150	10 981,10	68 610,30	Св 200	Поступление согласно принятым уведомлениям от департамента финансов ХМАО-Югры в соответствии с Законом о бюджете автономного округа.
Субсидии	2 02 20000 00 0000 150	1 504 157,30	707 346,83	47,0%	
Субвенции	2 02 30000 00 0000 150	1 718 291,50	1 249 841,57	72,7%	
Иные межбюджетные трансферты	2 02 40000 00 0000 150	205 202,23	194 111,87	94,6%	
<i>Межбюджетные трансферты, передаваемые бюджетам муниципальных районов из бюджетов поселений на осуществление части полномочий по решению вопросов местного значения в соответствии с заключёнными соглашениями</i>	<i>Справочно: 2 02 40014 05 0000 150</i>	203 792,03	176 619,85	86,7%	Поступление в соответствии с заключёнными соглашениями о передаче полномочий из бюджетов поселений в муниципальный район
Прочие безвозмездные поступления от негосударственных организаций в бюджеты муниципальных районов	2 04 05099 05 0000 150	0,00	2 200,00	-	Фактическое поступление в соответствии с заключёнными договорами пожертвования.
Доходы бюджетов муниципальных районов от возврата бюджетами бюджетной системы Российской Федерации остатков субсидий, субвенций и иных межбюджетных трансфертов, имеющих целевое назначение, прошлых лет, а также от возврата организациями остатков субсидий прошлых лет	2 18 00000 05 0000 150	0,00	352,70	-	Доходы от возврата остатков субсидий, субвенций и иных межбюджетных трансфертов, имеющих целевое назначение, прошлых лет
Возврат остатков субсидий, субвенций и иных межбюджетных трансфертов, имеющих целевое назначение, прошлых лет из бюджетов муниципальных районов	2 19 00000 05 0000 150	0,00	-11 293,42	-	Произведен возврат остатков субсидий и субвенций прошлых лет

Исполнение бюджета по безвозмездным поступлениям

(причины отклонения от уточненного плана) Тыс. руб.

Вид дохода	Код дохода по классификации РФ	Уточненный план на 2020 год	Исполнено на 01.07.2020	Процент выполнения от уточненного плана	Причины отклонения от уточненного плана
БЕЗВОЗМЕЗДНЫЕ ПОСТУПЛЕНИЯ		4 053 566,04	2 211 169,85	54,5%	
Безвозмездные поступления от других бюджетов бюджетной системы РФ, в том числе:	2 02 00000 00 0000 150	4 051 367,04	2 219 910,57	54,8%	
Дотации	2 02 10000 00 0000 150	70 806,50	68 610,30	96,9%	Поступление согласно принятым уведомлениям от департамента финансов ХМАО-Югры в соответствии с Законом о бюджете автономного округа.
Субсидии	2 02 20000 00 0000 150	1 974 355,16	707 346,83	35,8%	
Субвенции	2 02 30000 00 0000 150	1 754 812,26	1 249 841,57	71,2%	
Иные межбюджетные трансферты	2 02 40000 00 0000 150	251 393,13	194 111,87	77,2%	
<i>Межбюджетные трансферты, передаваемые бюджетам муниципальных районов из бюджетов поселений на осуществление части полномочий по решению вопросов местного значения в соответствии с заключёнными соглашениями</i>	<i>Справочно:</i> 2 02 40014 05 0000 150	217 763,31	176 619,85	81,1%	Поступление в соответствии с заключенными соглашениями о передаче полномочий из бюджетов поселений в муниципальный район
Прочие безвозмездные поступления от негосударственных организаций в бюджеты муниципальных районов	2 04 05099 05 0000 150	2 200,00	2 200,00	100%	
Доходы бюджетов муниципальных районов от возврата бюджетами бюджетной системы Российской Федерации остатков субсидий, субвенций и иных межбюджетных трансфертов, имеющих целевое назначение, прошлых лет, а также от возврата организациями остатков субсидий прошлых лет	2 18 00000 05 0000 150	0,00	352,70	-	Доходы от возврата остатков субсидий, субвенций и иных межбюджетных трансфертов, имеющих целевое назначение, прошлых лет
Возврат остатков субсидий, субвенций и иных межбюджетных трансфертов, имеющих целевое назначение, прошлых лет из бюджетов муниципальных районов	2 19 00000 05 0000 150	-1,00	-11 293,42	-	Произведен возврат остатков субсидий и субвенций прошлых лет

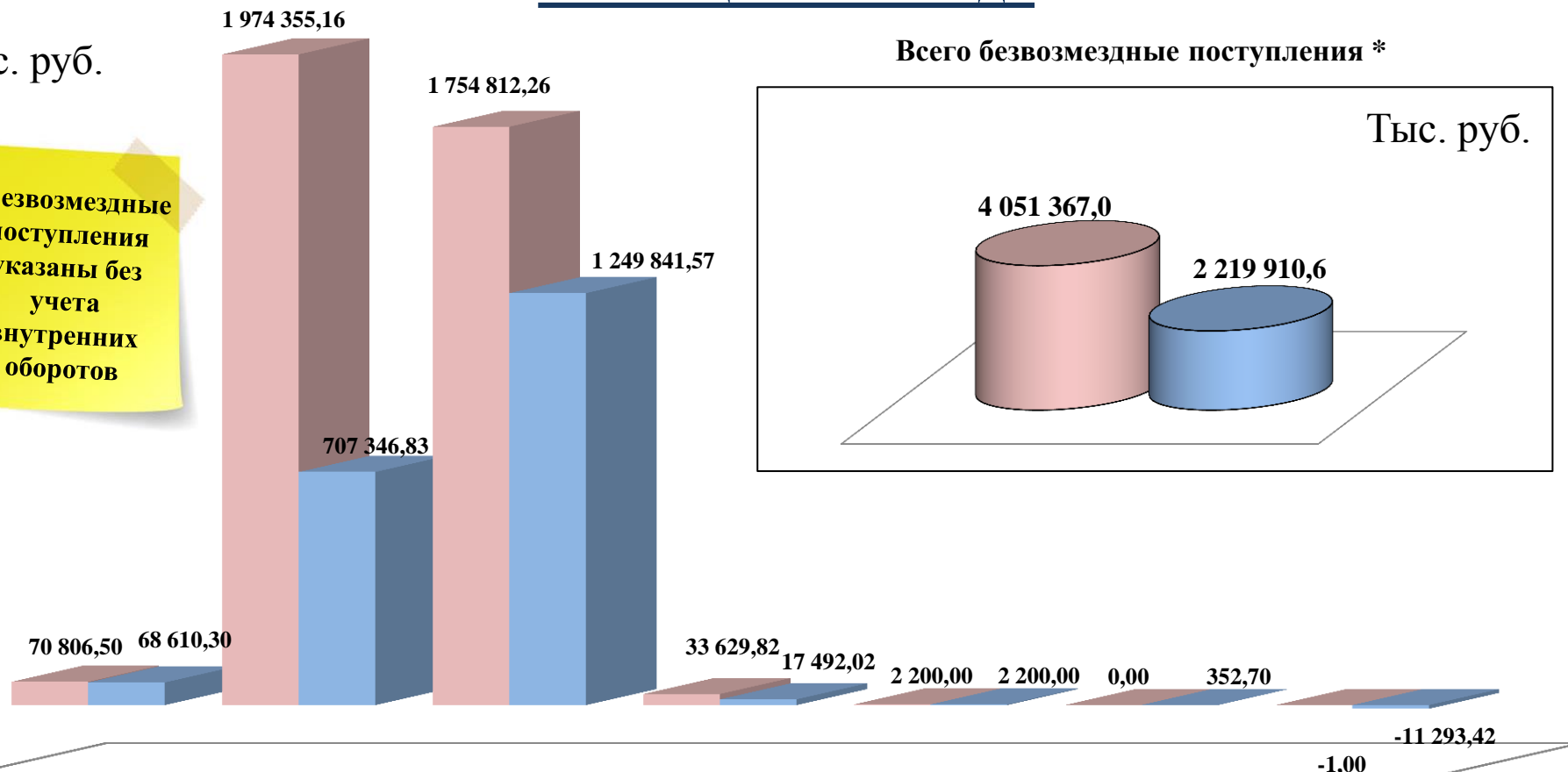
Основные доходные источники бюджета района за 9 месяцев 2020 года в составе налоговых и неналоговых доходов



Безвозмездные поступления в бюджет муниципального образования Нефтеюганский район за 9 месяцев 2020 года

Тыс. руб.

*Безвозмездные поступления указаны без учета внутренних оборотов



Всего безвозмездные поступления *

Тыс. руб.

4 051 367,0

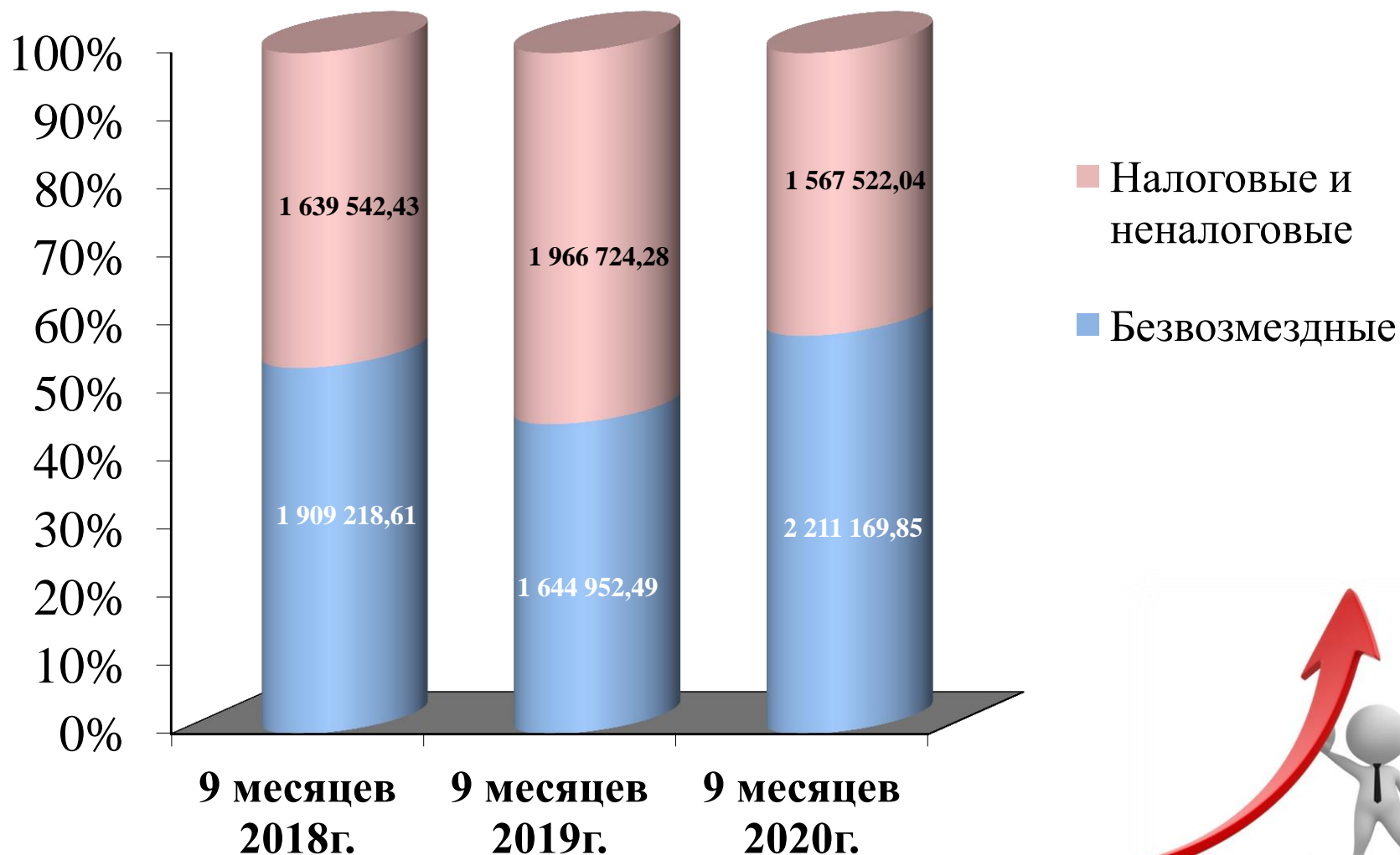
2 219 910,6



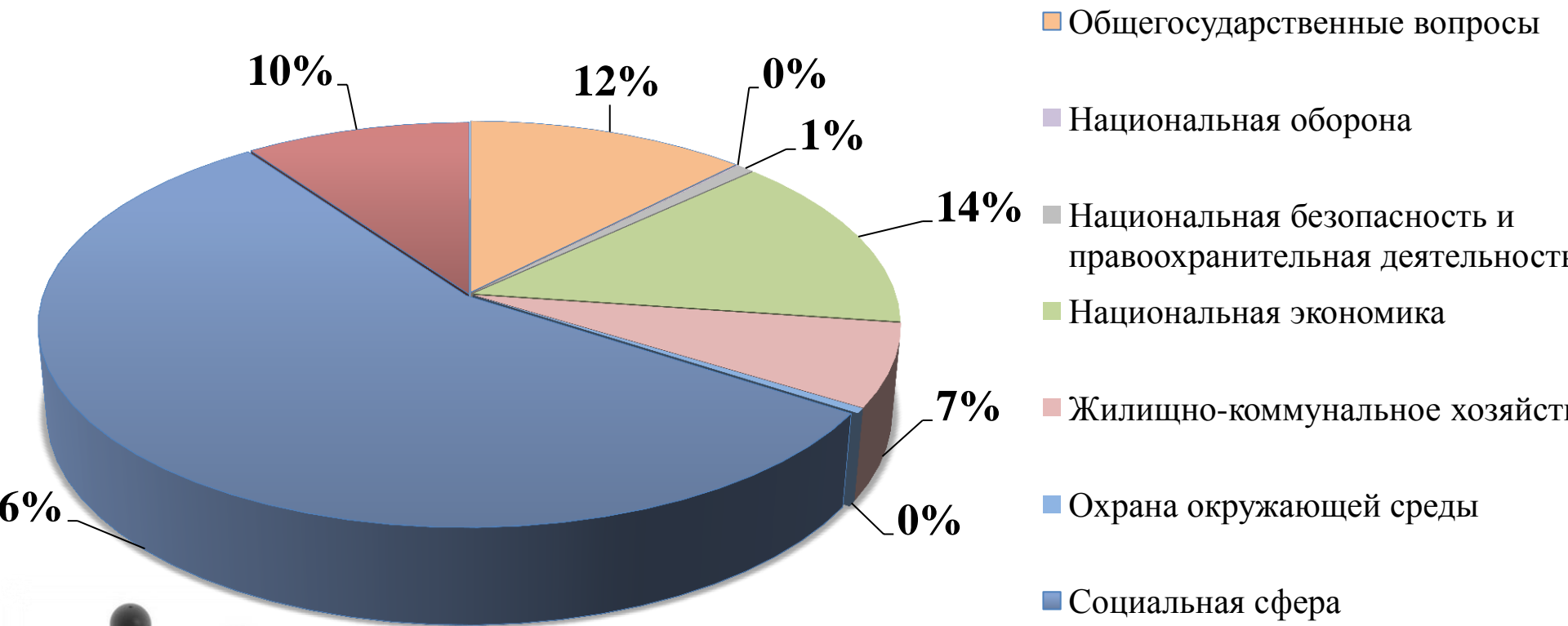
■ **Уточнено** ■ **Исполнено**

Динамика исполнения бюджета муниципального района по доходам за 9 месяцев 2020 года

Тыс. руб.



Исполнение по сферам деятельности

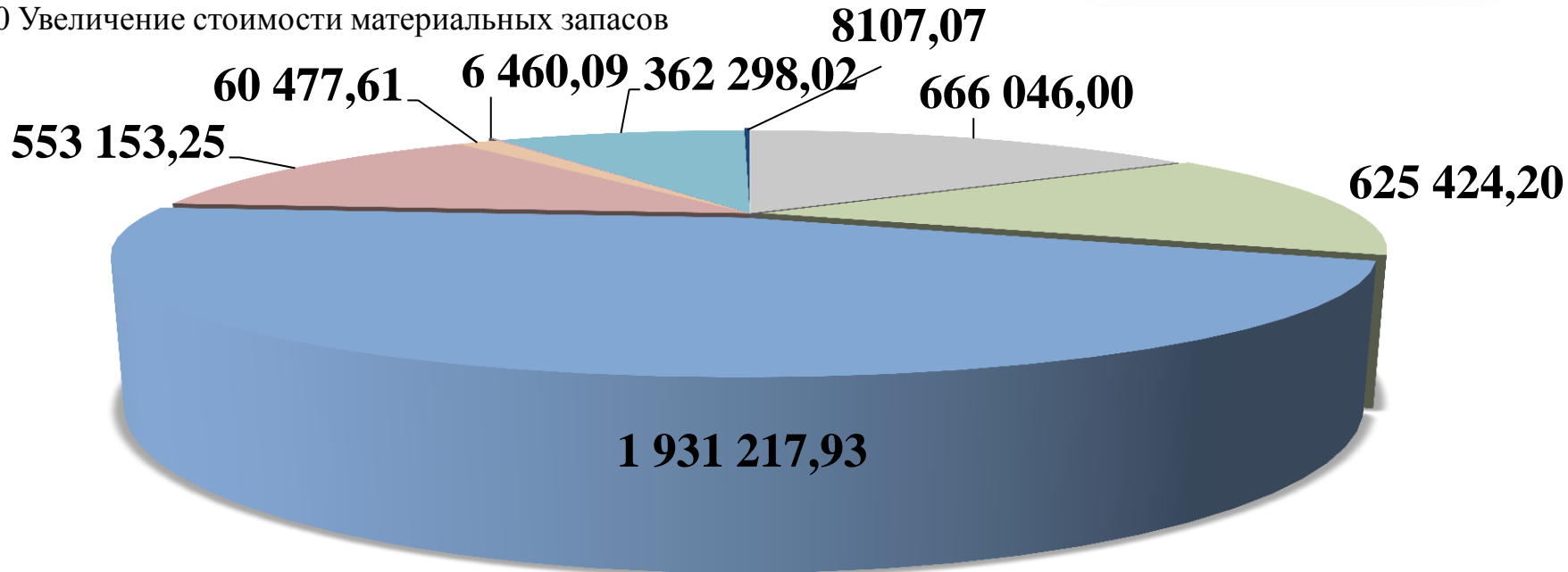


Структура исполнения бюджета по статьям экономической классификации расходов

За 9 месяцев 2020 года

ТЫС.РУБ.

- 210 Оплата труда и начисления на выплаты по оплате труда
- 220 Оплата работ, услуг
- 240 Безвозмездные перечисления организациям
- 250 Безвозмездные перечисления бюджетам
- 260 Социальное обеспечение
- 290 Прочие расходы
- 310 Увеличение стоимости основных средств
- 340 Увеличение стоимости материальных запасов



Общегосударственные вопросы

515 083,34 тыс.руб.



Реализация программ, направленных на обеспечение реализации полномочий и деятельности органов местного самоуправления



Обеспечение деятельности административной комиссии и комиссии по делам несовершеннолетних и защите их прав



**Резервный фонд администрации
Нефтеюганского района**


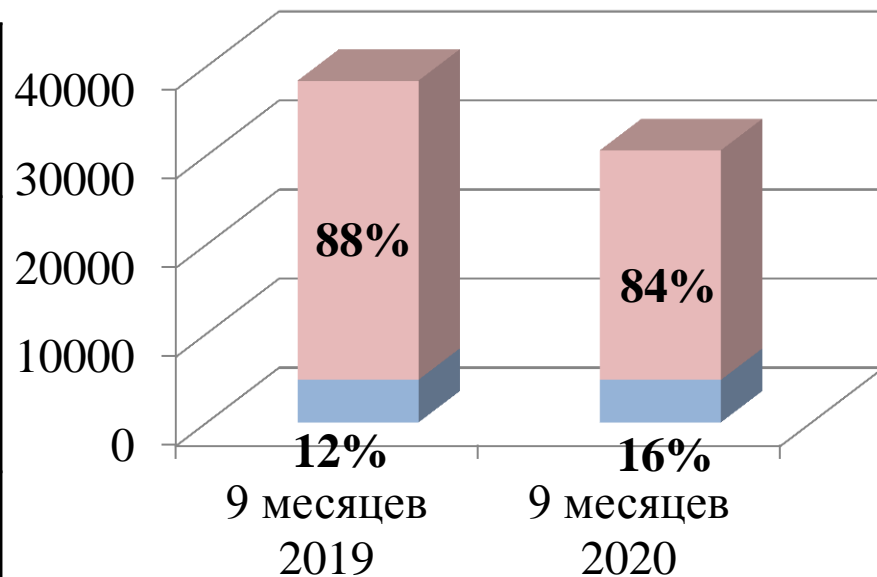
Общегосударственные вопросы

За 9 месяцев 2020 года

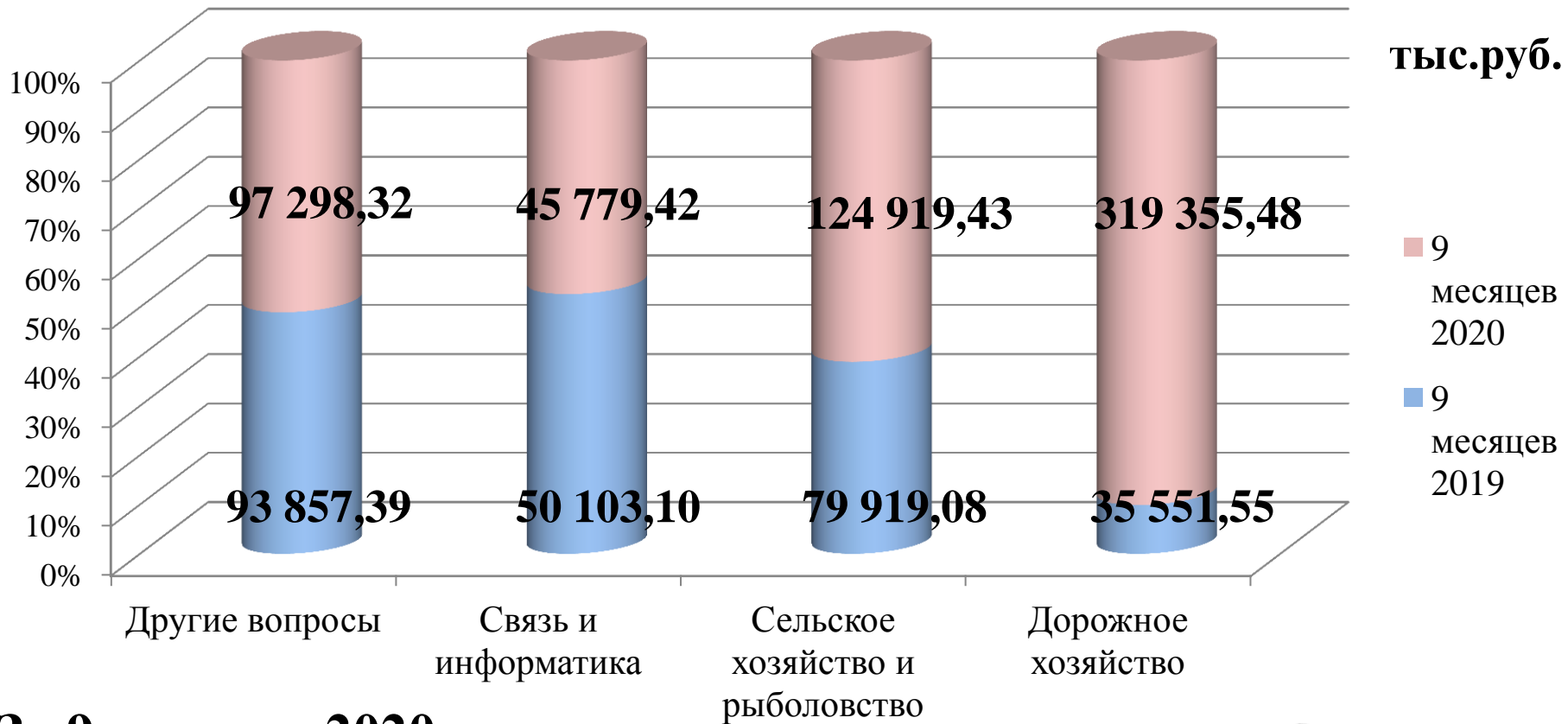


Национальная безопасность и правоохранительная деятельность

	9 месяцев 2019 год тыс.руб.	9 месяцев 2020 год тыс.руб.
Осуществление полномочий государственной регистрации актов гражданского состояния	4 794,86	4 776,52
Реализация комплекса мер защиты населения	33 580,90	25 775,74



Национальная экономика

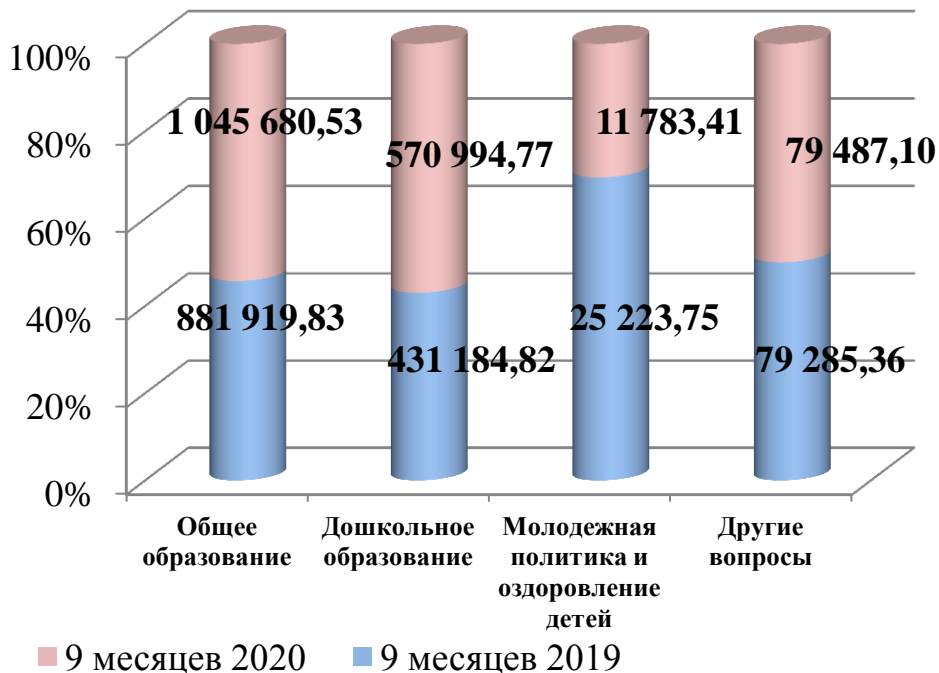


За 9 месяцев 2020 года



Образование

тыс.руб.

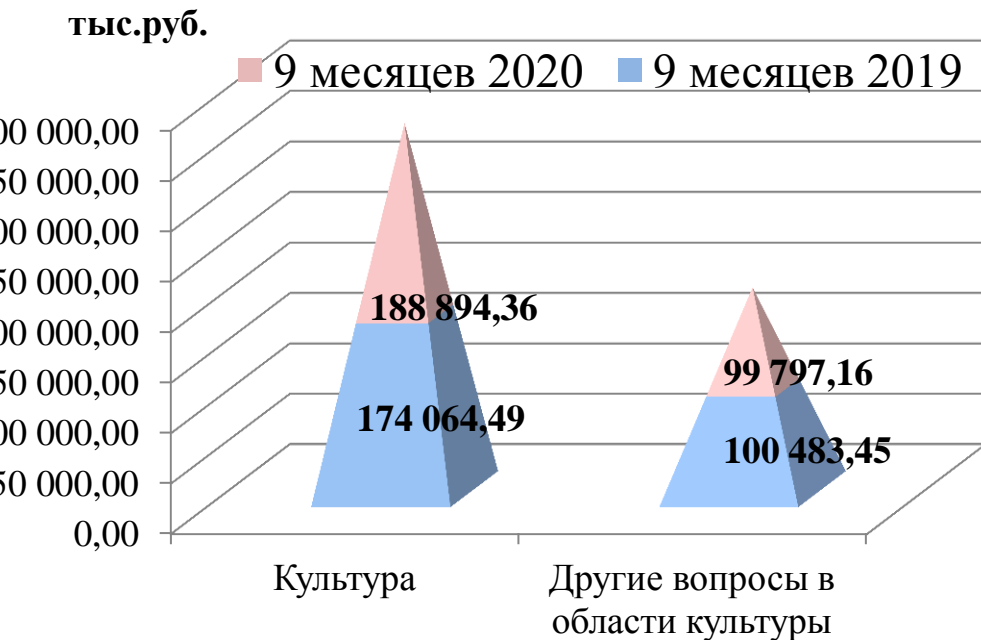


	9 месяцев 2019 год тыс.руб.	9 месяцев 2020 год тыс.руб.
Средства окружного бюджета	1 037 560,25	1 295 530,47
Средства местного бюджета	536 214,30	532 236,29
Средства федерального бюджета	0,0	3 294,72

За 9 месяцев 2020 года



Культура и кинематография

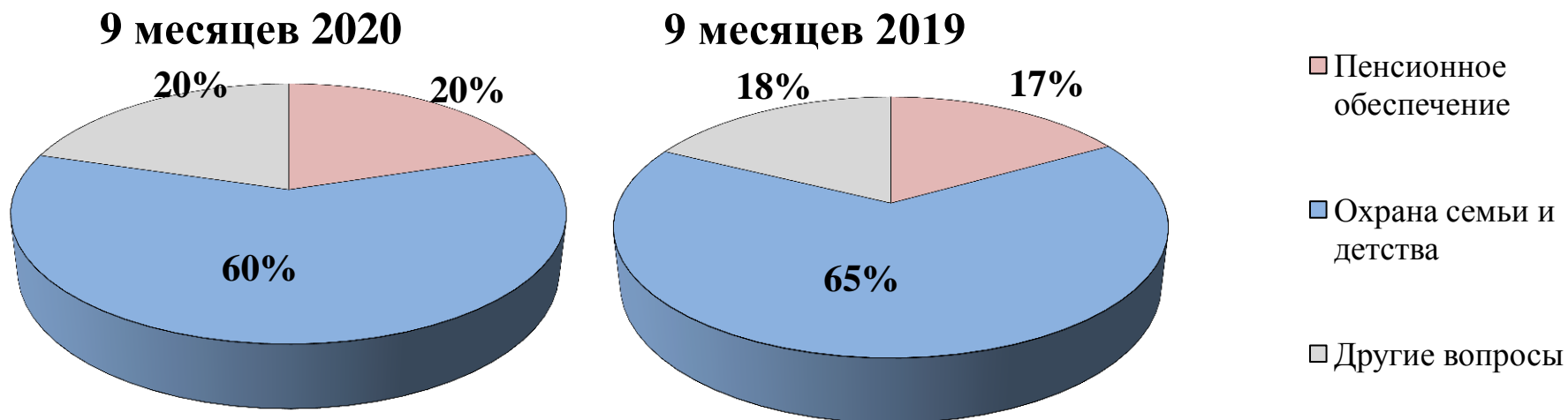
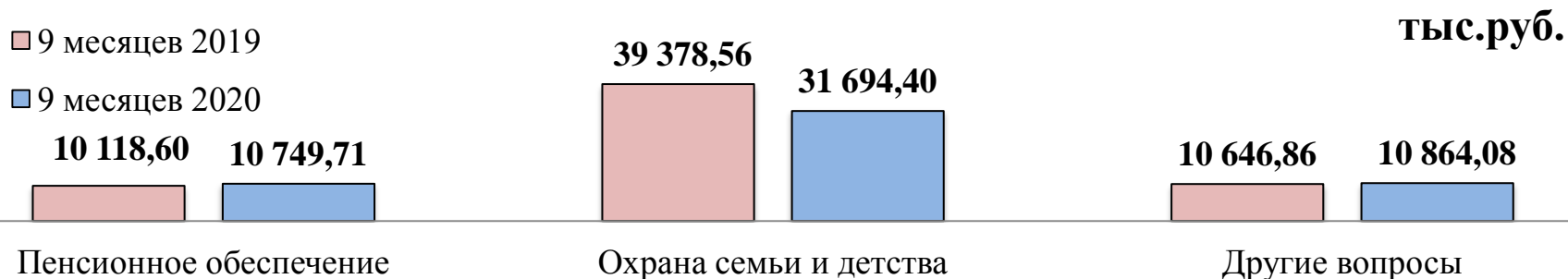


	9 месяцев 2019 год тыс.руб.	9 месяцев 2020 год тыс.руб.
Средства окружного бюджета	5 019,94	4 878,52
Средства местного бюджета	269 514,40	283 813,00

За 9 месяцев 2020 года



Социальная политика

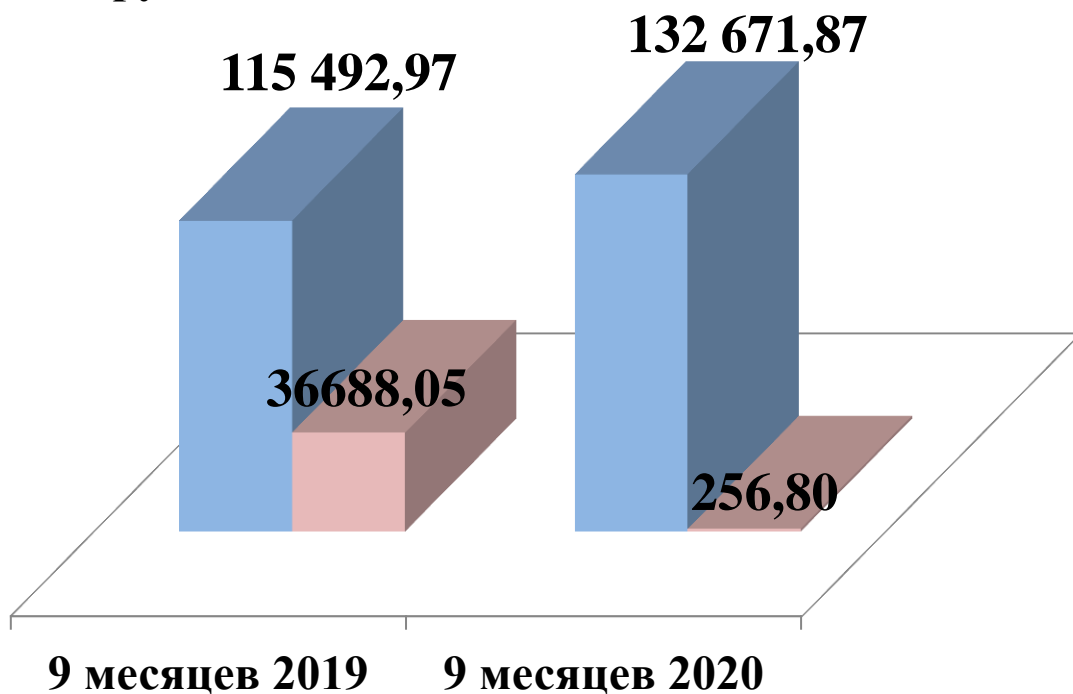


За 9 месяцев 2020 года



Физическая культура и спорт

тыс.руб.



■ Физическая культура

■ Массовый спорт

За 9 месяцев 2020 года



133 697,35
тыс. руб.



44,55
тыс. человек



3 001,06
рублей на 1
жителя

Формы межбюджетных трансфертов, предоставленных бюджетам поселений за 9 месяцев 2020 года

- ❖ Дотация из бюджета муниципального района на выравнивание бюджетной обеспеченности поселений (239 235,10 тыс.руб.)

- ❖ Субвенции на осуществление полномочий по государственной регистрации актов гражданского состояния (862,92 тыс.руб.)
- ❖ Субвенции на осуществление первичного воинского учета на территориях, где отсутствуют военные комиссариаты (3 816,81 тыс.руб.)
- ❖ Субвенции на проведение мероприятий по предупреждению и ликвидации болезней животных, их лечению, защите населения от болезней, общих для человека и животных (473,96 тыс.руб.)
- ❖ Субвенции на осуществление отдельных государственных полномочий Ханты-Мансийского автономного округа – Югры в сфере обращения с твердыми коммунальными отходами (24,12 тыс.руб.)

- ❖ Субсидии (36 558,25 тыс.руб.)

- ❖ Иные межбюджетные трансферты (272 182,09 тыс.руб.)

ИТОГО: 553 153,25 тыс.руб.



Межбюджетные трансферты, предоставленные в рамках муниципальных программ за 9 месяцев 2020 года

Всего 543 887,32 тыс.руб.

"Управление муниципальными финансами в Нефтеюганском районе на 2019- 2024 годы и на период до 2030 года" (390 485,10 тыс.руб.)

"Обеспечение доступным и комфортным жильем жителей Нефтеюганского района в 2019-2024 годах и на период до 2030 года" (64 943,08 тыс.руб.)



"Развитие жилищно-коммунального комплекса и повышение энергетической эффективности в муниципальном образовании Нефтеюганский район на 2019-2024 годы и на период до 2030 года" (40 264,06 тыс.руб.)

"Обеспечение экологической безопасности Нефтеюганского района на 2019-2024 годы и на период до 2030 года" (16 174,64 тыс.руб.)

"Обеспечение прав и законных интересов населения Нефтеюганского района в отдельных сферах жизнедеятельности в 2019-2024 годах и на период до 2030 года" (35,09 тыс.руб.)

"Защита населения и территорий от чрезвычайных ситуаций, обеспечение пожарной безопасности в Нефтеюганском районе на 2019-2024 годы и на период до 2030 года" (12 666,32 тыс.руб.)



Межбюджетные трансферты направленные на реализацию муниципальных программ за 9 месяцев 2020 года

"Развитие транспортной системы Нефтеюганского района на 2019 - 2024 годы и на период до 2030 года" (8 910,01 тыс.руб.)

"Управление имуществом муниципального образования Нефтеюганский район на 2019 - 2024 годы и на период до 2030 года" (5 800,00 тыс.руб.)

"Развитие информационного общества Нефтеюганского района на 2019-2024 годы и на период до 2030 года" (1 956,09 тыс.руб.)

"Развитие культуры Нефтеюганского района на 2019-2024 годы и на период до 2030 года" (1 301,60 тыс.руб.)

"Совершенствование муниципального управления в Нефтеюганском районе на 2019 - 2024 годы и на период до 2030 года" (862,92 тыс.руб.)

"Развитие агропромышленного комплекса и рынков сельскохозяйственной продукции, сырья и продовольствия в Нефтеюганском районе в 2019-2024 годах и на период до 2030 года" (473,96 тыс.руб.)

"Улучшение условий и охраны труда в муниципальном образовании Нефтеюганский район на 2019 - 2024 годы и на период до 2030 года" (14,45 тыс.руб.)



Межбюджетные трансферты, предоставленные бюджету Нефтеюганского района из бюджетов поселений, на осуществление части полномочий по решению вопросов местного значения за 9 месяцев 2020 года

тыс. руб.

Наименование муниципального образования	9 месяцев 2019 года	9 месяцев 2020 года	Отклонение (+/-)
г.п. Пойковский	53 016,39	44 751,29	- 8 265,10
с.п. Салым	27 119,38	29 515,27	2 395,89
с.п. Куть-Ях	20 145,13	20 132,87	- 12,26
с.п. Усть-Юган	11 722,62	12 846,84	1 124,22
с.п. Лемпино	9 140,21	9 092,92	- 47,29
с.п. Каркатеевы	16 019,15	18 665,21	2 646,06
с.п. Сентябрьский	17 432,14	20 449,40	3 017,26
с.п. Сингапай	17 420,42	21 166,05	3 745,63
ИТОГО:	172 015,44	176 619,85	4 604,41

25,3%

16,7%

11,4%

7,3%

5,1%

10,6%

11,6%

12,0%

г.п.
Пойковский

с.п. Салым

с.п. Куть-Ях

с.п. Усть-Юган

с.п. Лемпино

с.п.
Каркатеевы

с.п.
Сентябрьский

с.п. Сингапай